



UNA NUEVA HISTORIA

**ITJ**

INSTITUTO TLAXCALTECA  
DE LA JUVENTUD

# Información Programática

CUENTA PÚBLICA | 2023  
ENTIDAD FEDERATIVA DE TLAXCALA  
AL 30 DE SEPTIEMBRE DE 2023

SECTOR PARAESTATAL

Instituto Tlaxcalteca de la Juventud  
Sector Paraestatal  
Gasto por Categoría Programática  
Del 1 de enero de 2023 al 30 de septiembre de 2023

Concepto	Egresos					Subejercicio 6 = ( 3 - 4 )
	Aprobado	Ampliaciones/ (Reducciones)	Modificado	Devengado	Pagado	
	1	2	3 = ( 1 + 2 )	4	5	
<b>Programas</b>						
Subsidios: Sector Social y Privado o Entidades Federativas y Municipios						
Sujetos a Reglas de Operación						
Otros Subsidios						
Desempeño de las Funciones	9,192,943	3,050	9,195,993	4,603,177	4,603,177	4,592,816
Prestación de Servicios Públicos	9,192,943	3,050	9,195,993	4,603,177	4,603,177	4,592,816
Provisión de Bienes Públicos						
Planeación, seguimiento y evaluación de políticas públicas						
Promoción y fomento						
Regulación y supervisión						
Funciones de las Fuerzas Armadas (Únicamente Gobierno Federal)						
Específicos						
Proyectos de Inversión						
Administrativos y de Apoyo						
Apoyo al proceso presupuestario y para mejorar la eficiencia institucional						
Apoyo a la función pública y al mejoramiento de la gestión						
Operaciones ajenas						
Compromisos						
Obligaciones de cumplimiento de resolución jurisdiccional						
Desastres Naturales						
Obligaciones						
Pensiones y jubilaciones						
Aportaciones a la seguridad social						
Aportaciones a fondos de estabilización						
Aportaciones a fondos de inversión y reestructura de pensiones						
Programas de Gasto Federalizado (Gobierno Federal)						
Gasto Federalizado						
Participaciones a entidades federativas y municipios						
Costo financiero, deuda o apoyos a deudores y ahorradores de la banca						
Adeudos de ejercicios fiscales anteriores						
<b>Total del Gasto</b>	<b>9,192,943</b>	<b>3,050</b>	<b>9,195,993</b>	<b>4,603,177</b>	<b>4,603,177</b>	<b>4,592,816</b>

Programas y Proyectos de Inversión

(Formato libre)

NOMBRE DEL PROYECTO O PROGRAMA	MUNICIPIO	DESCRIPCIÓN	IMPORTE AUTORIZADO
			0

SECTOR PARAESTATAL

**Indicadores de Resultados**

**INFORME DE AVANCE POR PROYECTOS**

**SEPTIEMBRE DE 2023**

EJE: BIENESTAR PARA TODOS, DESARROLLO ECONÓMICO Y MEDIO AMBIENTE E, GÉNERO E IGUALDAD, ESTADO DE DERECHO Y SEGURIDAD.

DEPENDENCIA / ENTIDAD	PROYECTO	NIVEL	INDICADOR	UNIDAD	FRECUENCIA	META ANUAL	META ACUMULADA		% AVANCE	
				DE MEDIDA	DE MEDICIÓN		PROGRAMADA	ALCANZADA	ANUAL	ACUMULADO
INSTITUTO TLAXCALTECA DE LA JUVENTUD	JUVENTUDES TRANSFORMADORAS	FIN	NUMERO DE JÓVENES ATENDIDOS POR ITJ DE 14 A 30 AÑOS	JOVEN	ANUAL	8391	0	0	0	0
		PROPÓSITO	NUMERO DE ACCIONES REALIZADAS POR ITJ EN JÓVENES DE 14 A 30 AÑOS	ACCIÓN	ANUAL	203	0	0	0	0

**INFORME DE AVANCE POR PROYECTOS  
 SEPTIEMBRE DE 2023**

EJE: BIENESTAR PARA TODOS, DESARROLLO ECONÓMICO Y MEDIO AMBIENTE E, GÉNERO E IGUALDAD, ESTADO DE DERECHO Y SEGURIDAD.

DEPENDENCIA / ENTIDAD	PROYECTO	NIVEL	INDICADOR	UNIDAD DE MEDIDA	FRECUENCIA DE MEDICIÓN	META ANUAL	META ACUMULADA		% AVANCE	
							PROGRAMADA	ALCANZADA	ANUAL	ACUMULADO
INSTITUTO TLAXCALTECA DE LA JUVENTUD	JUVENTUDES TRANSFORMADORAS	COMPONENTE	NÚMERO DE FERIAS REALIZADAS	FERIA	SEMESTRAL	50	25	25	50	50
		COMPONENTE	NÚMERO DE TALLERES REALIZADOS	TALLER	SEMESTRAL	90	61	61	68	68
		COMPONENTE	NÚMERO DE ACCIONES DE PARTICIPACIÓN JUVENIL REALIZADAS	ACCIÓN	SEMESTRAL	64	34	30	53	47



SECTOR PARAESTATAL

**INFORME DE AVANCE POR PROYECTOS  
SEPTIEMBRE DE 2023**

EJE: BIENESTAR PARA TODOS, DESARROLLO ECONÓMICO Y MEDIO AMBIENTE E, GÉNERO E IGUALDAD, ESTADO DE DERECHO Y SEGURIDAD.

DEPENDENCIA / ENTIDAD	PROYECTO	NIVEL	INDICADOR	UNIDAD DE MEDIDA	FRECUENCIA DE MEDICIÓN	META ANUAL	META ACUMULADA		% AVANCE	
							PROGRAMADA	ALCANZADA	ANUAL	ACUMULADO
INSTITUTO TLAXCALTECA DE LA JUVENTUD	JUVENTUDES TRANSFORMADORAS	ACTIVIDAD 1.1	NÚMERO DE FERIAS PARA PROMOVER LA EDUCACIÓN SEXUAL Y PREVENCIÓN DEL EMBARAZO REALIZADAS	FERIA	OTRO PERIODO	10	9	9	90	90
		ACTIVIDAD 1.2	NÚMERO DE FERIAS DE PREVENCIÓN DE ADICCIONES REALIZADAS	FERIA	OTRO PERIODO	10	9	9	90	90
		ACTIVIDAD 1.3	NÚMERO DE FERIAS PARA FORTALECER LA CULTURA DEMOCRÁTICA Y DERECHOS HUMANOS REALIZADAS	FERIA	OTRO PERIODO	10	8	8	80	80
		ACTIVIDAD 1.4	NÚMERO DE CARAVANAS TRANSVERSALES DE SERVICIOS PARA LA JUVENTUD REALIZADAS	CARAVANA	OTRO PERIODO	5	2	2	40	40
		ACTIVIDAD 1.5	NÚMERO DE CAMPAÑAS DE SERVICIOS INTEGRALES PARA EL DESARROLLO DE LA JUVENTUD REALIZADAS	CAMPAÑA	OTRO PERIODO	3	2	2	67	67
		ACTIVIDAD 1.6	NÚMERO DE CAMPAÑAS DE INCLUSIÓN Y EQUIDAD EDUCATIVA REALIZADAS	CAMPAÑA	OTRO PERIODO	5	4	4	80	80
		ACTIVIDAD 1.7	NÚMERO DE CAMPAÑAS DE SALUD REALIZADAS	CAMPAÑA	OTRO PERIODO	3	1	1	33	33
		ACTIVIDAD 1.8	NÚMERO DE FERIAS DE CIENCIA Y TECNOLOGÍA REALIZADAS	FERIA	OTRO PERIODO	3	2	2	67	67

**INFORME DE AVANCE POR PROYECTOS  
SEPTIEMBRE DE 2023**

EJE: BIENESTAR PARA TODOS, DESARROLLO ECONÓMICO Y MEDIO AMBIENTE E, GÉNERO E IGUALDAD, ESTADO DE DERECHO Y SEGURIDAD.

DEPENDENCIA / ENTIDAD	PROYECTO	NIVEL	INDICADOR	UNIDAD DE MEDIDA	FRECUENCIA DE MEDICIÓN	META ANUAL	META ACUMULADA		% AVANCE	
							PROGRAMA	ALCANZADA	ANUAL	ACUMULADO
INSTITUTO TLAXCALTECA DE LA JUVENTUD	JUVENTUDES TRANSFORMADORAS	ACTIVIDAD 2.1	NÚMERO DE TALLERES DE PREVENCIÓN DE ADICIONES Y EDUCACIÓN SEXUAL PARA MUJERES REALIZADOS	TALLER	OTRO PERIODO	10	10	10	100	100
		ACTIVIDAD 2.2	NÚMERO DE TALLERES DE PREVENCIÓN DE ADICIONES Y EDUCACIÓN SEXUAL PARA HOMBRES REALIZADOS	TALLER	OTRO PERIODO	10	8	8	80	80
		ACTIVIDAD 2.3	NÚMERO DE TALLERES DE PREVENCIÓN DE LA TRATA DE PERSONAS REALIZADOS	TALLER	OTRO PERIODO	10	10	10	100	100
		ACTIVIDAD 2.4	NÚMERO DE TALLERES DE FORMACIÓN DE MEDIADORES ESCOLARES REALIZADOS	TALLER	OTRO PERIODO	27	17	17	63	63
		ACTIVIDAD 2.5	NÚMERO DE TALLERES DE EDUCACIÓN FINANCIERA REALIZADOS	TALLER	OTRO PERIODO	20	14	14	70	70
		ACTIVIDAD 2.6	NÚMERO DE TALLERES DE VALORES Y FOMENTO AL RESPETO MUTUO REALIZADOS	TALLER	OTRO PERIODO	5	5	5	100	100
		ACTIVIDAD 2.7	NÚMERO DE CURSOS DE CAPACITACIÓN PARA EL TRABAJO REALIZADOS.	CURSO	OTRO PERIODO	3	3	3	100	100
		ACTIVIDAD 2.8	NÚMERO DE TALLERES FORMATIVOS PARA BUSCADORES DE EMPLEO REALIZADOS.	TALLER	OTRO PERIODO	5	4	4	80	80

SECTOR PARAESTATAL

**INFORME DE AVANCE POR PROYECTOS  
SEPTIEMBRE DE 2023**

EJE: BIENESTAR PARA TODOS, DESARROLLO ECONÓMICO Y MEDIO AMBIENTE E, GÉNERO E IGUALDAD, ESTADO DE DERECHO Y SEGURIDAD.

DEPENDENCIA / ENTIDAD	PROYECTO	NIVEL	INDICADOR	UNIDAD DE MEDIDA	FRECUENCIA DE MEDICIÓN	META ANUAL	META ACUMULADA		% AVANCE	
							PROGRAMA	ALCANZADA	ANUAL	ACUMULADO
INSTITUTO TLAXCALTECA DE LA JUVENTUD	JUVENTUDES TRANSFORMADORAS	ACTIVIDAD 3.1	NÚMERO DE CENTROS DE DESARROLLO JUVENIL EN LOS QUE SE HA IMPLEMENTADO PREPARATORIA EN LÍNEA	CENTRO	OTRO PERIODO	12	12	12	100	100
		ACTIVIDAD 3.2	NÚMERO DE BOLSA DE TRABAJO EN LÍNEA DIFUNDIDA	EMPLEO	MENSUAL	12	9	9	75	75
		ACTIVIDAD 3.3	NÚMERO DE CAMPAÑAS PUBLICITARIAS PARA IMPULSAR A LA POBLACIÓN JOVEN A CONTINUAR Y CONCLUIR SUS ESTUDIOS REALIZADAS	CAMPAÑA	MENSUAL	12	9	9	75	75
		ACTIVIDAD 3.4	NÚMERO DE APOYOS A ORGANIZACIONES JUVENILES OTORGADOS	APOYO	OTRO PERIODO	16	12	8	75	50
		ACTIVIDAD 3.5	NÚMERO DE CAMPAÑAS PUBLICITARIAS DE APOYO AL EJERCICIO DE LOS DERECHOS DE LOS JÓVENES REALIZADAS	CAMPAÑA	MENSUAL	12	9	9	75	75





# TLAXCALA

UNA NUEVA HISTORIA

OFICIO: ITJ/0596/2023

ASUNTO: Avance POA Julio 2023.

Tlaxcala, Tlax., a 31 de Julio de 2023.

**MTRO. RODRIGO CERDA CORNEJO**  
**DIRECTOR DE VINCULACIÓN Y GESTIÓN DE LA COORDINACIÓN GENERAL**  
**DE PLANEACIÓN E INVERSIÓN**

**PRESENTE**

Por medio de la presente le envío un afectuoso y cordial saludo, y en seguimiento al Proyecto denominado 20 – 0K. JUVENTUDES TRANSFORMADORAS correspondiente a este Instituto, le envío el Avance de Indicadores del POA correspondiente al mes de Julio de 2023.

Sin más por el momento, quedo de usted.



11 AGO 2023

TELE 6212 13:13  
**RECIBIDO**

**ATENTAMENTE**

**LIC. LUCERO MORALES TZOMPA**  
DIRECTORA GENERAL DEL INSTITUTO  
TLAXCALTECA DE LA JUVENTUD



c.c.p. - Archivo.  
JAMF/dsf

**ITJ**

REPORTE DE AVANCE DE INDICADORES CORRESPONDIENTE AL MES DE JULIO DE 2023.

CLASIFICACIÓN Pp E. PRESTACIÓN DE SERVICIOS PÚBLICOS  
 DEPENDENCIA 54. INSTITUTO TLAXCALTECA DE LA JUVENTUD  
 UNIDAD RESPONSABLE 1. DIRECCIÓN GENERAL  
 PROYECTO 20 - 0K. JUVENTUDES TRANSFORMADORAS



NIVEL DE INDICADOR	OBJETIVO	NOMBRE	COMP	U.M.	TIPO	PROGRAMACIÓN MENSUAL	
						ANUAL	JUL
FIN		NÚMERO DE JOVENES ATENDIDOS POR ITJ DE 14 A 30 AÑOS	F1	JÓVEN	PROGRAMADO	8391	0
					EVALUADO		0
PROPÓSITO		NÚMERO DE ACCIONES REALIZADAS POR ITJ EN JOVENES DE 14 A 30 AÑOS	P1	ACCIÓN	PROGRAMADO	203	0
					EVALUADO	0	0
COMPONENTE	1	NÚMERO DE FERIAS REALIZADAS	C1	FERIA	PROGRAMADO	50	0
					EVALUADO	25	0
	2	NÚMERO DE TALLERES REALIZADOS	C2	TALLER	PROGRAMADO	90	0
					EVALUADO	61	0
	3	NÚMERO DE ACCIONES DE PARTICIPACIÓN JUVENIL REALIZADAS	C3	ACCIÓN	PROGRAMADO	64	0
					EVALUADO	30	
ACTIVIDAD	1.1	NÚMERO DE FERIAS PARA PROMOVER LA EDUCACIÓN SEXUAL Y PREVENCIÓN DE EMBARAZO REALIZADAS	C1	FERIA	PROGRAMADO	10	0
					EVALUADO	8	0
	1.2	NÚMERO DE FERIAS DE PREVENCIÓN DE ADICCIONES REALIZADAS	C1	FERIA	PROGRAMADO	10	0
					EVALUADO	9	0
	1.3	NÚMERO DE FERIAS PARA FORTALECER LA CULTURA DEMOCRÁTICA EJECUTADAS	C1	FERIA	PROGRAMADO	10	0
					EVALUADO	6	0
	1.4	NÚMERO DE CARAVANAS TRANSVERSALES DE SERVICIOS PARA LA JUVENTUD REALIZADAS	C1	CARAVANA	PROGRAMADO	5	0
					EVALUADO	0	0
	1.5	NÚMERO DE CAMPAÑAS DE SERVICIOS INTEGRALES PARA EL DESARROLLO DE LA JUVENTUD REALIZADAS	C1	CAMPAÑA	PROGRAMADO	3	0
					EVALUADO	1	0
	1.6	NÚMERO DE CAMPAÑAS DE INCLUSIÓN Y EQUIDAD EDUCATIVA REALIZADAS	C1	CAMPAÑA	PROGRAMADO	5	1
					EVALUADO	3	1
	1.7	NÚMERO DE CAMPAÑAS DE SALUD REALIZADAS	C1	CAMPAÑA	PROGRAMADO	3	0
					EVALUADO	1	0
	1.8	NÚMERO DE FERIAS DE CIENCIA Y TECNOLOGÍA REALIZADAS	C1	FERIA	PROGRAMADO	3	0
					EVALUADO	1	0
	2.1	NÚMERO DE TALLERES DE PREVENCIÓN DE ADICCIONES Y EDUCACIÓN SEXUAL PARA MUJERES REALIZADOS	C2	TALLER	PROGRAMADO	10	0
					EVALUADO	8	0
	2.2	NÚMERO DE TALLERES DE PREVENCIÓN DE ADICCIONES Y EDUCACIÓN SEXUAL PARA HOMBRES REALIZADOS	C2	TALLER	PROGRAMADO	10	0
					EVALUADO	8	0
2.3	NÚMERO DE TALLERES DE PREVENCIÓN DE LA TRATA DE PERSONAS REALIZADOS	C2	TALLER	PROGRAMADO	10	0	
				EVALUADO	10	0	
2.4	NÚMERO DE TALLERES DE FORMACIÓN DE MEDIADORES ESCOLARES REALIZADOS	C2	TALLER	PROGRAMADO	27	0	
				EVALUADO	13	0	

ELABORÓ  
 C.P. DAVID SANCHEZ FLORES  
 CONTADOR

ELABORÓ Y REVISÓ  
 MTR. JOSÉ ÁNGEL MARTÍNEZ DE LA FUENTE  
 JEFE DE DEPARTAMENTO DE ADMINISTRACIÓN Y FINANZAS



ITJ  
 LIC. LUCERO MORALES TZOMPA  
 DIRECTORA GENERAL  
 DEL INSTITUTO TLAXCALTECA DE LA JUVENTUD



REPORTE DE AVANCE DE INDICADORES CORRESPONDIENTE AL MES DE JULIO DE 2023.

CLASIFICACIÓN Pp E. PRESTACIÓN DE SERVICIOS PÚBLICOS  
 DEPENDENCIA 54. INSTITUTO TLAXCALTECA DE LA JUVENTUD  
 UNIDAD RESPONSABLE 1. DIRECCIÓN GENERAL  
 PROYECTO 20 - 0K. JUVENTUDES TRANSFORMADORAS



NIVEL DE INDICADOR	OBJETIVO	NOMBRE	COMP	U.M.	TIPO	PROGRAMACIÓN MENSUAL	
						ANUAL	JUL
	2.5	NÚMERO DE TALLERES DE EDUCACIÓN FINANCIERA REALIZADOS	C2	TALLER	PROGRAMADO	20	0
					EVALUADO	12	0
	2.6	NÚMERO DE TALLERES DE VALORES Y FOMENTO AL RESPETO MUTUO REALIZADOS	C2	TALLER	PROGRAMADO	5	0
					EVALUADO	5	0
	2.7	NÚMERO DE CURSOS DE CAPACITACIÓN PARA EL TRABAJO REALIZADOS	C2	CURSO	PROGRAMADO	3	0
					EVALUADO	2	0
	2.8	NÚMERO DE TALLERES FORMATIVOS PARA BUSCADORES DE EMPLEO REALIZADOS	C2	TALLER	PROGRAMADO	5	0
					EVALUADO	3	0
	3.1	NÚMERO DE CENTROS DE DESARROLLO JUVENIL EN LOS QUE SE HA IMPLEMENTADO PREPARATORIA EN LÍNEA REALIZADOS	C3	CENTRO	PROGRAMADO	12	0
					EVALUADO	8	0
	3.2	NÚMERO DE BOLSA DE TRABAJO EN LÍNEA DIFUNDIDAS	C3	EMPLEO	PROGRAMADO	12	1
					EVALUADO	7	1
	3.3	NÚMERO DE CAMPAÑAS PUBLICITARIAS PARA IMPULSAR A LA POBLACIÓN JOVEN A CONTINUAR Y CONCLUIR SUS ESTUDIOS REALIZADAS	C3	CAMPAÑA	PROGRAMADO	12	1
					EVALUADO	7	1
	3.4	NÚMERO DE APOYOS A ORGANIZACIONES JUVENILES OTORGADOS	C3	APOYO	PROGRAMADO	16	0
					EVALUADO	0	0
	3.5	NÚMERO DE CAMPAÑAS PUBLICITARIAS DE APOYO AL EJERCICIO DE LOS DERECHOS DE LOS JÓVENES REALIZADAS	C3	CAMPAÑA	PROGRAMADO	12	1
					EVALUADO	7	1
PROGRAMADO GRAL.						203.00	4.00
AVANCE GRAL.						119.00	4.00
% GRAL. / AVANCE						58.62%	100%

ELABORO  
 C.F. DAVID SOLIS FLORES  
 CONTADOR

ELABORÓ Y REVISÓ  
 MTRO. JOSÉ ANGEL MARTÍNEZ DE LA FUENTE  
 JEFE DE DEPARTAMENTO DE ADMINISTRACIÓN Y FINANZAS



AUTORIZO  
 LIC. LUCERO MORALES TZOMPA  
 DIRECTORA GENERAL





# TLAXCALA

UNA NUEVA HISTORIA

OFICIO: ITJ/0837/2023  
ASUNTO: Avance POA Agosto 2023.  
Tlaxcala, Tlax., a 01 de Septiembre  
de 2023.

**MTRO. RODRIGO CERDA CORNEJO**  
**DIRECTOR DE VINCULACIÓN Y GESTIÓN DE LA COORDINACIÓN GENERAL**  
**DE PLANEACIÓN E INVERSIÓN**


**PRESENTE**

Por medio de la presente le envío un afectuoso y cordial saludo, y en seguimiento al Proyecto denominado 20 – 0K. JUVENTUDES TRANSFORMADORAS correspondiente a este Instituto, le envío el Avance de Indicadores del POA correspondiente al mes de Agosto de 2023.

Sin más por el momento, quedo de usted.

 **CGPI**  
COORDINACIÓN GENERAL  
DE PLANEACIÓN E INVERSIÓN  
- 6 SEP 2023  
TEL. 617. 13:27  
**RECIBIDO**

ATENTAMENTE



**LIC. LUCERO MORALES TZOMPA**  
DIRECTORA GENERAL DEL INSTITUTO  
TLAXCALTECA DE LA JUVENTUD

 **ITJ**  
INSTITUTO TLAXCALTECA  
DE LA JUVENTUD

 INSTITUTO TLAXCALTECA  
DE LA JUVENTUD

c.c.p. - Archivo.  
JAMF/dsf

 **ITJ**



REPORTE DE AVANCE DE INDICADORES CORRESPONDIENTE AL MES DE AGOSTO DE 2023.

CLASIFICACIÓN Pp E. PRESTACIÓN DE SERVICIOS PÚBLICOS  
 DEPENDENCIA 54. INSTITUTO TLAXCALTECA DE LA JUVENTUD  
 UNIDAD RESPONSABLE 1. DIRECCIÓN GENERAL  
 PROYECTO 20 - 0K. JUVENTUDES TRANSFORMADORAS



NIVEL DE INDICADOR	OBJETIVO	NOMBRE	COMP	U.M.	TIPO	PROGRAMACIÓN MENSUAL	
						ANUAL	AGO
FIN		NÚMERO DE JOVENES ATENDIDOS POR ITJ DE 14 A 30 AÑOS	F1	JÓVEN	PROGRAMADO	8391	0
					EVALUADO		0
PROPÓSITO		NÚMERO DE ACCIONES REALIZADAS POR ITJ EN JOVENES DE 14 A 30 AÑOS	P1	ACCIÓN	PROGRAMADO	203	0
					EVALUADO	0	0
COMPONENTE	1	NÚMERO DE FERIAS REALIZADAS	C1	FERIA	PROGRAMADO	50	0
					EVALUADO	25	0
	2	NÚMERO DE TALLERES REALIZADOS	C2	TALLER	PROGRAMADO	90	0
					EVALUADO	61	0
	3	NÚMERO DE ACCIONES DE PARTICIPACIÓN JUVENIL REALIZADAS	C3	ACCIÓN	PROGRAMADO	64	0
					EVALUADO	30	0
ACTIVIDAD	1.1	NÚMERO DE FERIAS PARA PROMOVER LA EDUCACIÓN SEXUAL Y PREVENCIÓN DE EMBARAZO REALIZADAS	C1	FERIA	PROGRAMADO	10	0
					EVALUADO	8	
	1.2	NÚMERO DE FERIAS DE PREVENCIÓN DE ADICCIONES REALIZADAS	C1	FERIA	PROGRAMADO	10	0
					EVALUADO	9	
	1.3	NÚMERO DE FERIAS PARA FORTALECER LA CULTURA DEMOCRÁTICA EJECUTADAS	C1	FERIA	PROGRAMADO	10	1
					EVALUADO	7	1
	1.4	NÚMERO DE CARAVANAS TRANSVERSALES DE SERVICIOS PARA LA JUVENTUD REALIZADAS	C1	CARAVANA	PROGRAMADO	5	1
					EVALUADO	1	1
	1.5	NÚMERO DE CAMPAÑAS DE SERVICIOS INTEGRALES PARA EL DESARROLLO DE LA JUVENTUD REALIZADAS	C1	CAMPAÑA	PROGRAMADO	3	0
					EVALUADO	1	
	1.6	NÚMERO DE CAMPAÑAS DE INCLUSIÓN Y EQUIDAD EDUCATIVA REALIZADAS	C1	CAMPAÑA	PROGRAMADO	5	0
					EVALUADO	3	
	1.7	NÚMERO DE CAMPAÑAS DE SALUD REALIZADAS	C1	CAMPAÑA	PROGRAMADO	3	0
					EVALUADO	1	
	1.8	NÚMERO DE FERIAS DE CIENCIA Y TECNOLOGÍA REALIZADAS	C1	FERIA	PROGRAMADO	3	0
					EVALUADO	1	
	2.1	NÚMERO DE TALLERES DE PREVENCIÓN DE ADICCIONES Y EDUCACIÓN SEXUAL PARA MUJERES REALIZADOS	C2	TALLER	PROGRAMADO	10	1
					EVALUADO	9	1
2.2	NÚMERO DE TALLERES DE PREVENCIÓN DE ADICCIONES Y EDUCACIÓN SEXUAL PARA HOMBRES REALIZADOS	C2	TALLER	PROGRAMADO	10	0	
				EVALUADO	8		
2.3	NÚMERO DE TALLERES DE PREVENCIÓN DE LA TRATA DE PERSONAS REALIZADOS	C2	TALLER	PROGRAMADO	10	0	
				EVALUADO	10		
2.4	NÚMERO DE TALLERES DE FORMACIÓN DE MEDIADORES ESCOLARES REALIZADOS	C2	TALLER	PROGRAMADO	27	0	
				EVALUADO	13	0	

ELABORÓ  
 C.P. DAVID DE LOS FLORES  
 CONTADOR

ELABORÓ Y REVISÓ  
 Mtro. JOSÉ ANGELO MARTÍNEZ DE LA FUENTE  
 JEFE DE DEPARTAMENTO DE ADMINISTRACIÓN Y FINANZAS

UNA NUEVA VISION  
 INSTITUTO TLAXCALTECA DE LA JUVENTUD  
 LIC. LUCERO MORALES TIZMÓN  
 DIRECTORA GENERAL



REPORTE DE AVANCE DE INDICADORES CORRESPONDIENTE AL MES DE AGOSTO DE 2023.

CLASIFICACIÓN Pp E. PRESTACIÓN DE SERVICIOS PÚBLICOS  
 DEPENDENCIA 54. INSTITUTO TLAXCALTECA DE LA JUVENTUD  
 UNIDAD RESPONSABLE 1. DIRECCIÓN GENERAL  
 PROYECTO 20 - 0K. JUVENTUDES TRANSFORMADORAS



NIVEL DE INDICADOR	OBJETIVO	NOMBRE	COMP	U.M.	TIPO	PROGRAMACIÓN MENSUAL	
						ANUAL	AGO
	2.5	NÚMERO DE TALLERES DE EDUCACIÓN FINANCIERA REALIZADOS	C2	TALLER	PROGRAMADO	20	0
					EVALUADO	12	
	2.6	NÚMERO DE TALLERES DE VALORES Y FOMENTO AL RESPETO MUTUO REALIZADOS	C2	TALLER	PROGRAMADO	5	0
					EVALUADO	5	
	2.7	NÚMERO DE CURSOS DE CAPACITACIÓN PARA EL TRABAJO REALIZADOS	C2	CURSO	PROGRAMADO	3	1
					EVALUADO	3	1
	2.8	NÚMERO DE TALLERES FORMATIVOS PARA BUSCADORES DE EMPLEO REALIZADOS	C2	TALLER	PROGRAMADO	5	1
					EVALUADO	4	1
	3.1	NÚMERO DE CENTROS DE DESARROLLO JUVENIL EN LOS QUE SE HA IMPLEMENTADO PREPARATORIA EN LÍNEA REALIZADOS	C3	CENTRO	PROGRAMADO	12	4
					EVALUADO	12	4
	3.2	NÚMERO DE BOLSA DE TRABAJO EN LÍNEA DIFUNDIDAS	C3	EMPLEO	PROGRAMADO	12	1
					EVALUADO	8	1
	3.3	NÚMERO DE CAMPAÑAS PUBLICITARIAS PARA IMPULSAR A LA POBLACIÓN JOVEN A CONTINUAR Y CONCLUIR SUS ESTUDIOS REALIZADAS	C3	CAMPAÑA	PROGRAMADO	12	1
					EVALUADO	8	1
	3.4	NÚMERO DE APOYOS A ORGANIZACIONES JUVENILES OTORGADOS	C3	APOYO	PROGRAMADO	16	4
					EVALUADO	4	4
	3.5	NÚMERO DE CAMPAÑAS PUBLICITARIAS DE APOYO AL EJERCICIO DE LOS DERECHOS DE LOS JÓVENES REALIZADAS	C3	CAMPAÑA	PROGRAMADO	12	1
					EVALUADO	8	1
PROGRAMADO GRAL						203.00	16.00
AVANCE GRAL						135.00	16.00
% GRAL. / AVANCE						66.50%	100%

ELABORÓ  
 C.P. MAVID SOLÍS TORRES  
 CONTADOR

ELABORÓ Y REVISÓ  
 MTRO. JOSÉ ÁNDEL MARÍN DE LA FUENTE  
 JEFE DE DEPARTAMENTO DE ADMINISTRACIÓN Y FINANZAS

AUTORIZÓ  
 LIC. LUCERO MORALES / ZOMPA  
 DIRECTORA GENERAL



**TLAXCALA**  
UNA NUEVA HISTORIA



- 3 OCT 2023

TELE 616 2 10259  
**RECIBIDO**

OFICIO: ITJ/0874/2023

ASUNTO: Avance POA Septiembre 2023.

Tlaxcala, Tlax., a 02 de Octubre de 2023.

*Acuse.*

**MTRO. RODRIGO CERDA CORNEJO**  
**DIRECTOR DE VINCULACIÓN Y GESTIÓN DE LA COORDINACIÓN GENERAL DE PLANEACIÓN E INVERSIÓN**

**PRESENTE**

Por medio de la presente le envío un afectuoso y cordial saludo, y en seguimiento al Proyecto denominado 20 – 0K. JUVENTUDES TRANSFORMADORAS correspondiente a este Instituto, le envío el Avance de Indicadores del POA correspondiente al mes de Septiembre de 2023.

Sin más por el momento, quedo de usted.

**ATENTAMENTE**

**LIC. LUCERO MORALES TZOMPA**  
DIRECTORA GENERAL DEL INSTITUTO  
TLAXCALTECA DE LA JUVENTUD



c.c.p. - Archivo.  
JAMF/dsf

**ITJ**

REPORTE DE AVANCE DE INDICADORES CORRESPONDIENTE AL MES DE SEPTIEMBRE DE 2023.

CLASIFICACIÓN Pp E. PRESTACIÓN DE SERVICIOS PÚBLICOS  
 DEPENDENCIA 54. INSTITUTO TLAXCALTECA DE LA JUVENTUD  
 UNIDAD RESPONSABLE 1. DIRECCIÓN GENERAL  
 PROYECTO 20 - 0K. JUVENTUDES TRANSFORMADORAS

ITJ

NIVEL DE INDICADOR	OBJETIVO	NOMBRE	COMP	U.M.	TIPO	PROGRAMACIÓN MENSUAL	
						ANUAL	SEP
FIN		NÚMERO DE JOVENES ATENDIDOS POR ITJ DE 14 A 30 AÑOS	F1	JÓVEN	PROGRAMADO	8391	0
		EVALUADO				0	0
PROPÓSITO		NÚMERO DE ACCIONES REALIZADAS POR ITJ EN JOVENES DE 14 A 30 AÑOS	P1	ACCIÓN	PROGRAMADO	203	0
		EVALUADO				0	0
COMPONENTE	1	NÚMERO DE FERIAS REALIZADAS	C1	FERIA	PROGRAMADO	50	0
		EVALUADO				25	0
	2	NÚMERO DE TALLERES REALIZADOS	C2	TALLER	PROGRAMADO	90	0
		EVALUADO				61	0
	3	NÚMERO DE ACCIONES DE PARTICIPACIÓN JUVENIL REALIZADAS	C3	ACCIÓN	PROGRAMADO	64	0
		EVALUADO				30	0
ACTIVIDAD	1.1	NÚMERO DE FERIAS PARA PROMOVER LA EDUCACIÓN SEXUAL Y PREVENCIÓN DE EMBARAZO REALIZADAS	C1	FERIA	PROGRAMADO	10	1
		EVALUADO				9	1
	1.2	NÚMERO DE FERIAS DE PREVENCIÓN DE ADICCIONES REALIZADAS	C1	FERIA	PROGRAMADO	10	0
		EVALUADO				9	
	1.3	NÚMERO DE FERIAS PARA FORTALECER LA CULTURA DEMOCRÁTICA EJECUTADAS	C1	FERIA	PROGRAMADO	10	1
		EVALUADO				8	1
	1.4	NÚMERO DE CARAVANAS TRANSVERSALES DE SERVICIOS PARA LA JUVENTUD REALIZADAS	C1	CARAVANA	PROGRAMADO	5	1
		EVALUADO				2	1
	1.5	NÚMERO DE CAMPAÑAS DE SERVICIOS INTEGRALES PARA EL DESARROLLO DE LA JUVENTUD REALIZADAS	C1	CAMPAÑA	PROGRAMADO	3	1
		EVALUADO				2	1
	1.6	NÚMERO DE CAMPAÑAS DE INCLUSIÓN Y EQUIDAD EDUCATIVA REALIZADAS	C1	CAMPAÑA	PROGRAMADO	5	1
		EVALUADO				4	1
	1.7	NÚMERO DE CAMPAÑAS DE SALUD REALIZADAS	C1	CAMPAÑA	PROGRAMADO	3	0
		EVALUADO				1	
	1.8	NÚMERO DE FERIAS DE CIENCIA Y TECNOLOGÍA REALIZADAS	C1	FERIA	PROGRAMADO	3	1
		EVALUADO				2	1
	2.1	NÚMERO DE TALLERES DE PREVENCIÓN DE ADICCIONES Y EDUCACIÓN SEXUAL PARA MUJERES REALIZADOS	C2	TALLER	PROGRAMADO	10	1
		EVALUADO				10	1
	2.2	NÚMERO DE TALLERES DE PREVENCIÓN DE ADICCIONES Y EDUCACIÓN SEXUAL PARA HOMBRES REALIZADOS	C2	TALLER	PROGRAMADO	10	0
		EVALUADO				8	
2.3	NÚMERO DE TALLERES DE PREVENCIÓN DE LA TRATA DE PERSONAS REALIZADOS	C2	TALLER	PROGRAMADO	10	0	
	EVALUADO				10		
2.4	NÚMERO DE TALLERES DE FORMACIÓN DE MEDIADORES ESCOLARES REALIZADOS	C2	TALLER	PROGRAMADO	27	4	
	EVALUADO				17	4	

ELABORÓ  
 C.P. DAVID SOTO FLORES  
 CONTADOR

ELABORÓ Y REVISÓ  
 MTR. JOSÉ ÁNGEL MARTÍNEZ LA FUENTE  
 JEFE DE DEPARTAMENTO DE ADMINISTRACIÓN Y FINANZAS

AUTORIZÓ  
 LIC. LICERO MORALES TOMPA  
 DIRECTORA GENERAL

ITJ  
 INSTITUTO TLAXCALTECA DE LA JUVENTUD  
 UNA NUEVA HISTORIA DE LA JUVENTUD



REPORTE DE AVANCE DE INDICADORES CORRESPONDIENTE AL MES DE SEPTIEMBRE DE 2023.


CLASIFICACIÓN Pp E. PRESTACIÓN DE SERVICIOS PÚBLICOS  
 DEPENDENCIA 54. INSTITUTO TLAXCALTECA DE LA JUVENTUD  
 UNIDAD RESPONSABLE 1. DIRECCIÓN GENERAL  
 PROYECTO 20 - 0K. JUVENTUDES TRANSFORMADORAS



NIVEL DE INDICADOR	OBJETIVO	NOMBRE	COMP	U.M.	TIPO	PROGRAMACIÓN MENSUAL	
						ANUAL	SEP
2.5		NÚMERO DE TALLERES DE EDUCACIÓN FINANCIERA REALIZADOS	C2	TALLER	PROGRAMADO	20	2
					EVALUADO	14	2
2.6		NÚMERO DE TALLERES DE VALORES Y FOMENTO AL RESPETO MUTUO REALIZADOS	C2	TALLER	PROGRAMADO	5	0
					EVALUADO	5	
2.7		NÚMERO DE CURSOS DE CAPACITACIÓN PARA EL TRABAJO REALIZADOS	C2	CURSO	PROGRAMADO	3	0
					EVALUADO	3	
2.8		NÚMERO DE TALLERES FORMATIVOS PARA BUSCADORES DE EMPLEO REALIZADOS	C2	TALLER	PROGRAMADO	5	0
					EVALUADO	4	
3.1		NÚMERO DE CENTROS DE DESARROLLO JUVENIL EN LOS QUE SE HA IMPLEMENTADO PREPARATORIA EN LÍNEA REALIZADOS	C3	CENTRO	PROGRAMADO	12	0
					EVALUADO	12	
3.2		NÚMERO DE BOLSA DE TRABAJO EN LÍNEA DIFUNDIDAS	C3	EMPLEO	PROGRAMADO	12	1
					EVALUADO	9	1
3.3		NÚMERO DE CAMPAÑAS PUBLICITARIAS PARA IMPULSAR A LA POBLACIÓN JOVEN A CONTINUAR Y CONCLUIR SUS ESTUDIOS REALIZADAS	C3	CAMPAÑA	PROGRAMADO	12	1
					EVALUADO	9	1
3.4		NÚMERO DE APOYOS A ORGANIZACIONES JUVENILES OTORGADOS	C3	APOYO	PROGRAMADO	16	4
					EVALUADO	8	4
3.5		NÚMERO DE CAMPAÑAS PUBLICITARIAS DE APOYO AL EJERCICIO DE LOS DERECHOS DE LOS JÓVENES REALIZADAS	C3	CAMPAÑA	PROGRAMADO	12	1
					EVALUADO	9	1
PROGRAMADO GRAL.						203.00	20.00
AVANCE GRAL.						155.00	20.00
% GRAL. / AVANCE						76.35%	100%

ELABORÓ  
 C.P. DAVID SOLÍS FLORES  
 CONTADOR

ELABORÓ Y REVISÓ  
 MTRO. JOSÉ ÁNGEL MARTÍNEZ DE FUENTE  
 JEFE DE DEPARTAMENTO DE ADMINISTRACIÓN Y FINANZAS



AUTORIZO  
 LIC. LUCERO MORALES ZOMPA  
 DIRECTORA GENERAL

**GOBIERNO DEL ESTADO DE TLAXCALA**  
**SECRETARÍA DE FINANZAS**  
**REPORTE DE VARIABLE**

**ESTRUCTURA PROGRAMÁTICA**

**DEPENDENCIA:** 54-INSTITUTO TLAXCALTECA DE LA JUVENTUD **TIPO DE INDICADOR:** DE GESTIÓN

**PROYECTO:** 20-JUVENTUDES TRANSFORMADORAS **DIMENSIÓN QUE ATIENDE:** EFICIENCIA


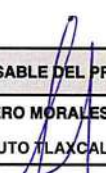

**OBJETIVOS:** 847-REALIZAR FERIAS PARA GENERAR UNA EDUCACIÓN SEXUAL Y PREVENCIÓN DEL EMBARAZO DE MANERA INTEGRAL EN BENEFICIO DE LOS JÓVENES DEL ESTADO **UNIDAD DE MEDIDA:** PORCENTAJE

**INDICADOR:** 917-PORCENTAJE DE FERIAS PARA PROMOVER LA EDUCACIÓN SEXUAL Y PREVENCIÓN DEL EMBARAZO REALIZADAS

**MEDIO DE VERIFICACIÓN:** INFORMACIÓN EN RESGUARDO DEL DEPARTAMENTO ADMINISTRATIVO <https://transparencia.tlaxcala.gob.mx/index.php?>

**VARIABLE:** NÚMERO DE FERIAS PARA PROMOVER LA EDUCACIÓN SEXUAL Y PREVENCIÓN DEL EMBARAZO REALIZADAS

	ENE	FEB	MAR	ABR	MAY	JUN	JUL	AGO	SEP	OCT	NOV	DIC
<b>PROGRAMADO</b>	0.00	2.00	1.00	2.00	3.00	0.00	0.00	0.00	1.00	1.00	0.00	0.00
<b>ALCANZADO</b>	0.00	2.00	1.00	2.00	3.00	0.00	0.00	0.00	1.00	0.00	0.00	0.00
<b>% DE AVANCE</b>	0.00	100.00	100.00	100.00	100.00	0.00	0.00	0.00	100.00	0.00	0.00	0.00

ELABORÓ	RESPONSABLE DEL PROYECTO	AUTORIZÓ
 <b>JOSÉ ÁNGEL MARTÍNEZ DE LA FUENTE</b> JEFE DE DEPARTAMENTO DE ADMINISTRACIÓN Y FINANZAS	 <b>LIC. LUCERO MORALES TZOMPA</b> DIRECTORA DEL INSTITUTO TLAXCALTECA DE LA JUVENTUD	 <b>LIC. LUCERO MORALES TZOMPA</b> DIRECTORA GENERAL DEL ITJ



**ESTRUCTURA ADMINISTRATIVA Y PROGRAMÁTICA**

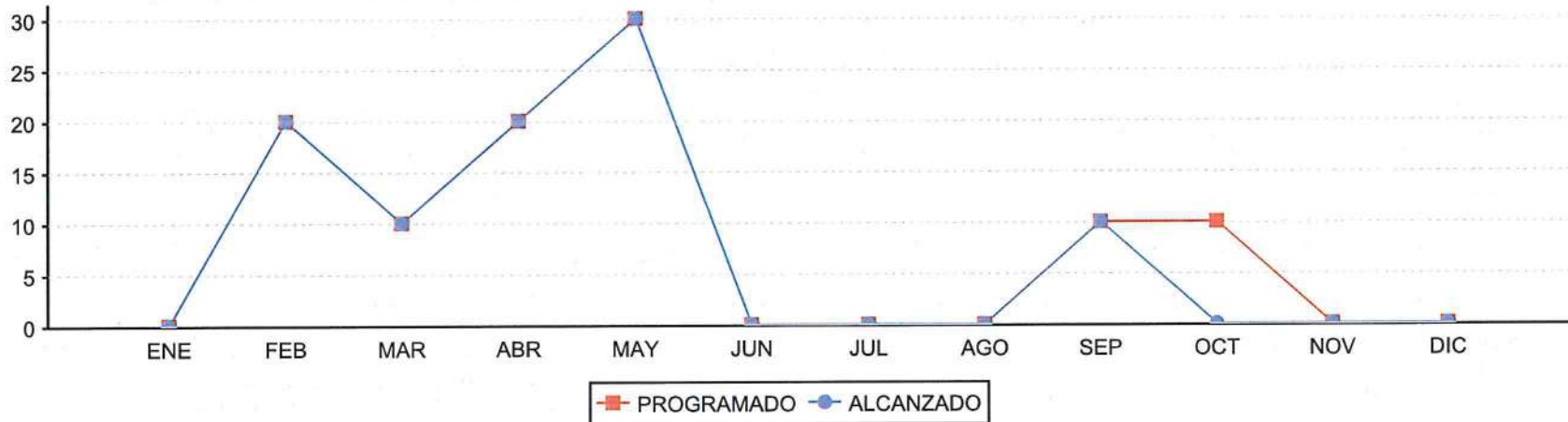
DEPENDENCIA: 54. INSTITUTO TLAXCALTECA DE LA JUVENTUD

TIPO DE INDICADOR: DE GESTIÓN

PROYECTO: 20 / 0K. JUVENTUDES TRANSFORMADORAS

DIMENSIÓN QUE ATIENDE: EFICIENCIA

**COMPORTAMIENTO DEL INDICADOR**



ELABORÓ	RESPONSABLE DEL PROYECTO	AUTORIZÓ
JOSÉ ÁNGEL MARTÍNEZ DE LA FUENTE JEFE DE DEPARTAMENTO DE ADMINISTRACIÓN Y FINANZAS	LIC. LUCERO MORALES TZOMPA DIRECTORA DEL INSTITUTO TLAXCALTECA DE LA JUVENTUD	LIC. LUCERO MORALES TZOMPA DIRECTORA GENERAL DEL ITJ

**ESTRUCTURA PROGRAMÁTICA**

**DEPENDENCIA:** 54-INSTITUTO TLAXCALTECA DE LA JUVENTUD **TIPO DE INDICADOR:** DE GESTIÓN

**PROYECTO:** 20-JUVENTUDES TRANSFORMADORAS **DIMENSIÓN QUE ATIENDE:** EFICIENCIA

**OBJETIVOS:** 849- REALIZAR FERIAS PARA REFORZAR LA CULTURA DEMOCRÁTICA Y LOS DERECHOS HUMANOS EN BENEFICIO DE LAS JUVENTUDES DE TLAXCALA **UNIDAD DE MEDIDA:** PORCENTAJE

**INDICADOR:** 947-PORCENTAJE DE FERIAS PARA FORTALECER LA CULTURA DEMOCRÁTICA Y DERECHOS HUMANOS REALIZADAS

**MEDIO DE VERIFICACIÓN:** INFORMACIÓN EN RESGUARDO DEL DEPARTAMENTO ADMINISTRATIVO <https://transparencia.tlaxcala.gob.mx/index.php?>

**VARIABLE:** NÚMERO DE FERIAS PARA FORTALECER LA CULTURA DEMOCRÁTICA EJECUTADAS

	ENE	FEB	MAR	ABR	MAY	JUN	JUL	AGO	SEP	OCT	NOV	DIC
PROGRAMADO	1.00	0.00	1.00	1.00	1.00	2.00	0.00	1.00	1.00	1.00	1.00	0.00
ALCANZADO	1.00	0.00	1.00	1.00	1.00	2.00	0.00	1.00	1.00	0.00	0.00	0.00
% DE AVANCE	100.00	0.00	100.00	100.00	100.00	100.00	0.00	100.00	100.00	0.00	0.00	0.00

ELABORÓ	RESPONSABLE DEL PROYECTO	AUTORIZÓ
JOSÉ ÁNGEL MARTÍNEZ DE LA FUENTE JEFE DE DEPARTAMENTO DE ADMINISTRACIÓN Y FINANZAS	LIC. LUCERO MORALES TZOMPA DIRECTORA DEL INSTITUTO TLAXCALTECA DE LA JUVENTUD	LIC. LUCERO MORALES TZOMPA DIRECTORA GENERAL DEL ITJ

**FICHA DE AVANCE DE INDICADOR**

**ESTRUCTURA ADMINISTRATIVA Y PROGRAMÁTICA**

<b>DEPENDENCIA:</b>	54. INSTITUTO TLAXCALTECA DE LA JUVENTUD	<b>TIPO DE INDICADOR:</b>	DE GESTIÓN
<b>PROYECTO:</b>	20 / 0K. JUVENTUDES TRANSFORMADORAS	<b>DIMENSIÓN QUE ATIENDE:</b>	EFICIENCIA
<b>OBJETIVO:</b>	849. REALIZAR FERIAS PARA REFORZAR LA CULTURA DEMOCRÁTICA Y LOS DERECHOS HUMANOS EN BENEFICIO DE LAS JUVENTUDES DE TLAXCALA	<b>FRECUENCIA DEL INDICADOR:</b>	OTRO PERIODO
<b>INDICADOR:</b>	947. PORCENTAJE DE FERIAS PARA FORTALECER LA CULTURA DEMOCRÁTICA Y DERECHOS HUMANOS REALIZADAS	<b>UNIDAD DE MEDIDA:</b>	PORCENTAJE


**MÉTODO DE CÁLCULO**

(NÚMERO DE FERIAS PARA FORTALECER LA CULTURA DEMOCRÁTICA EJECUTADAS/NÚMERO TOTAL DE FERIAS PARA FORTALECER LA CULTURA DEMOCRÁTICA PROGRAMADAS)\*100

**ESTRUCTURA DEL INDICADOR**

TIPO	ELEMENTO	DESCRIPCIÓN	VALOR	UNIDAD DE MEDIDA
VARIABLE	NFPFCDE	NÚMERO DE FERIAS PARA FORTALECER LA CULTURA DEMOCRÁTICA EJECUTADAS	1.00	FERIA
CONSTANTE	NTFPFCDP	NÚMERO TOTAL DE FERIAS PARA FORTALECER LA CULTURA DEMOCRÁTICA PROGRAMADAS	10.00	FERIA

	ENE	FEB	MAR	ABR	MAY	JUN	JUL	AGO	SEP	OCT	NOV	DIC
<b>PROGRAMADO</b>	10.00	0.00	10.00	10.00	10.00	20.00	0.00	10.00	10.00	10.00	10.00	0.00
<b>EVALUADO</b>	10.00	0.00	10.00	10.00	10.00	20.00	0.00	10.00	10.00	0.00	0.00	0.00





**ESTRUCTURA ADMINISTRATIVA Y PROGRAMÁTICA**

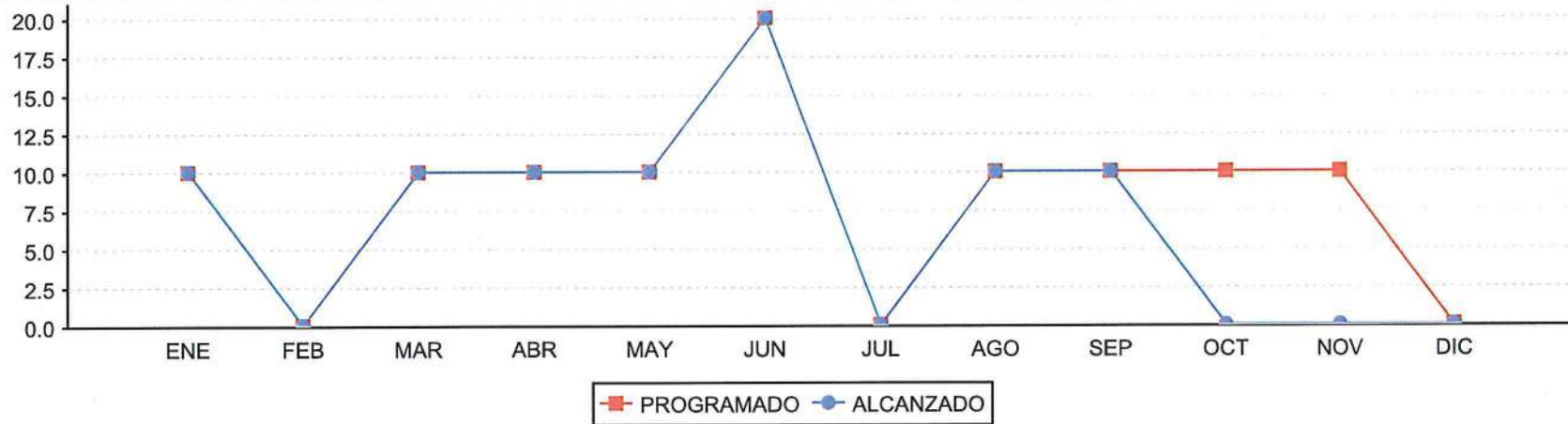
**DEPENDENCIA:** 54. INSTITUTO TLAXCALTECA DE LA JUVENTUD

**TIPO DE INDICADOR:** DE GESTIÓN

**PROYECTO:** 20 / 0K. JUVENTUDES TRANSFORMADORAS

**DIMENSIÓN QUE ATIENDE:** EFICIENCIA

**COMPORTAMIENTO DEL INDICADOR**



ELABORÓ	RESPONSABLE DEL PROYECTO	AUTORIZÓ
JOSÉ ÁNGEL MARTÍNEZ DE LA FUENTE	LIC. LUCERO MORALES TZOMPA	LIC. LUCERO MORALES TZOMPA
JEFE DE DEPARTAMENTO DE ADMINISTRACIÓN Y FINANZAS	DIRECTORA DEL INSTITUTO TLAXCALTECA DE LA JUVENTUD	DIRECTORA GENERAL DEL ITJ

**GOBIERNO DEL ESTADO DE TLAXCALA**  
**SECRETARÍA DE FINANZAS**  
**REPORTE DE VARIABLE**

**ESTRUCTURA PROGRAMÁTICA**

**DEPENDENCIA:** 54-INSTITUTO TLAXCALTECA DE LA JUVENTUD **TIPO DE INDICADOR:** DE GESTIÓN

**PROYECTO:** 20-JUVENTUDES TRANSFORMADORAS **DIMENSIÓN QUE ATIENDE:** EFICIENCIA


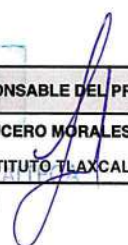

**OBJETIVOS:** 850- REALIZAR CARAVANAS TRANSVERSALES DE SERVICIOS PARA LA JUVENTUD EN BENEFICIO DE LOS JÓVENES **UNIDAD DE MEDIDA:** PORCENTAJE

**INDICADOR:** 961-PORCENTAJE DE CARAVANAS TRANSVERSALES DE SERVICIOS PARA LA JUVENTUD REALIZADAS

**MEDIO DE VERIFICACIÓN:** INFORMACIÓN EN RESGUARDO DEL DEPARTAMENTO ADMINISTRATIVO <https://transparencia.tlaxcala.gob.mx/index.php?>

**VARIABLE:** NÚMERO DE CARAVANAS TRANSVERSALES DE SERVICIOS PARA LA JUVENTUD REALIZADAS

	ENE	FEB	MAR	ABR	MAY	JUN	JUL	AGO	SEP	OCT	NOV	DIC
PROGRAMADO	0.00	0.00	0.00	0.00	0.00	0.00	0.00	1.00	1.00	1.00	1.00	1.00
ALCANZADO	0.00	0.00	0.00	0.00	0.00	0.00	0.00	1.00	1.00	0.00	0.00	0.00
% DE AVANCE	0.00	0.00	0.00	0.00	0.00	0.00	0.00	100.00	100.00	0.00	0.00	0.00

ELABORÓ	RESPONSABLE DEL PROYECTO	AUTORIZÓ
 <b>JOSÉ ÁNGEL MARTÍNEZ DE LA FUENTE</b> JEFE DE DEPARTAMENTO DE ADMINISTRACIÓN Y FINANZAS	 <b>LIC. LUCERO MORALES TZOMPA</b> DIRECTORA DEL INSTITUTO TLAXCALTECA DE LA JUVENTUD	 <b>LIC. LUCERO MORALES TZOMPA</b> DIRECTORA GENERAL DEL ITJ



**FICHA DE AVANCE DE INDICADOR**

**ESTRUCTURA ADMINISTRATIVA Y PROGRAMÁTICA**

**DEPENDENCIA:** 54. INSTITUTO TLAXCALTECA DE LA JUVENTUD **TIPO DE INDICADOR:** DE GESTIÓN

**PROYECTO:** 20 / 0K. JUVENTUDES TRANSFORMADORAS **DIMENSIÓN QUE ATIENDE:** EFICIENCIA

**OBJETIVO:** 850. REALIZAR CARAVANAS TRANSVERSALES DE SERVICIOS PARA LA JUVENTUD EN BENEFICIO DE LOS JÓVENES **FRECUENCIA DEL INDICADOR:** OTRO PERIODO

**INDICADOR:** 961. PORCENTAJE DE CARAVANAS TRANSVERSALES DE SERVICIOS PARA LA JUVENTUD REALIZADAS **UNIDAD DE MEDIDA:** PORCENTAJE


**MÉTODO DE CÁLCULO**

(NÚMERO DE CARAVANAS TRANSVERSALES DE SERVICIOS PARA LA JUVENTUD REALIZADAS/TOTAL DE CARAVANAS TRANSVERSALES DE SERVICIOS PARA LA JUVENTUD PLANEADAS)\*100

**ESTRUCTURA DEL INDICADOR**

TIPO	ELEMENTO	DESCRIPCIÓN	VALOR	UNIDAD DE MEDIDA
VARIABLE	NCTSJE	NÚMERO DE CARAVANAS TRANSVERSALES DE SERVICIOS PARA LA JUVENTUD REALIZADAS	1.00	CARAVANA
CONSTANTE	TCTSJP	TOTAL DE CARAVANAS TRANSVERSALES DE SERVICIOS PARA LA JUVENTUD PLANEADAS	5.00	CARAVANA

	ENE	FEB	MAR	ABR	MAY	JUN	JUL	AGO	SEP	OCT	NOV	DIC
PROGRAMADO	0.00	0.00	0.00	0.00	0.00	0.00	0.00	20.00	20.00	20.00	20.00	20.00
EVALUADO	0.00	0.00	0.00	0.00	0.00	0.00	0.00	20.00	20.00	0.00	0.00	0.00



FICHA DE AVANCE DE INDICADOR

**ESTRUCTURA ADMINISTRATIVA Y PROGRAMÁTICA**

DEPENDENCIA: 54. INSTITUTO TLAXCALTECA DE LA JUVENTUD

TIPO DE INDICADOR: DE GESTIÓN

PROYECTO: 20 / 0K. JUVENTUDES TRANSFORMADORAS

DIMENSIÓN QUE ATIENDE: EFICIENCIA

**COMPORTAMIENTO DEL INDICADOR**



<b>ELABORÓ</b> <i>[Signature]</i> JOSÉ ÁNGEL MARTÍNEZ DE LA FUENTE JEFE DE DEPARTAMENTO DE ADMINISTRACIÓN Y FINANZAS	<b>RESPONSABLE DEL PROYECTO</b> <i>[Signature]</i> LIC. LUCERO MORALES TZOMPA DIRECTORA DEL INSTITUTO TLAXCALTECA DE LA JUVENTUD	<b>AUTORIZÓ</b> <i>[Signature]</i> LIC. LUCERO MORALES TZOMPA DIRECTORA GENERAL DEL ITJ
---	---	--

**ESTRUCTURA PROGRAMÁTICA**

**DEPENDENCIA:** 54-INSTITUTO TLAXCALTECA DE LA JUVENTUD **TIPO DE INDICADOR:** DE GESTIÓN

**PROYECTO:** 20-JUVENTUDES TRANSFORMADORAS **DIMENSIÓN QUE ATIENDE:** EFICIENCIA

**OBJETIVOS:** 851-IMPLEMENTACIÓN DE CAMPAÑAS DE SERVICIOS INTEGRALES PARA EL DESARROLLO DE LA JUVENTUD EN BENEFICIO DE LOS JÓVENES DEL ESTADO **UNIDAD DE MEDIDA:** PORCENTAJE

**INDICADOR:** 973-PORCENTAJE DE CAMPAÑAS DE SERVICIOS INTEGRALES PARA EL DESARROLLO DE LA JUVENTUD REALIZADAS

**MEDIO DE VERIFICACIÓN:** INFORMACIÓN EN RESGUARDO DEL DEPARTAMENTO ADMINISTRATIVO <https://transparencia.tlaxcala.gob.mx/index.php?>

**VARIABLE:** NÚMERO DE CAMPAÑAS DE SERVICIOS INTEGRALES PARA EL DESARROLLO DE LA JUVENTUD REALIZADAS

	ENE	FEB	MAR	ABR	MAY	JUN	JUL	AGO	SEP	OCT	NOV	DIC
<b>PROGRAMADO</b>	0.00	0.00	0.00	0.00	0.00	1.00	0.00	0.00	1.00	1.00	0.00	0.00
<b>ALCANZADO</b>	0.00	0.00	0.00	0.00	0.00	1.00	0.00	0.00	1.00	0.00	0.00	0.00
<b>% DE AVANCE</b>	0.00	0.00	0.00	0.00	0.00	100.00	0.00	0.00	100.00	0.00	0.00	0.00

<b>ELABORÓ</b>	<b>RESPONSABLE DEL PROYECTO</b>	<b>AUTORIZÓ</b>
JOSÉ ÁNGEL MARTÍNEZ DE LA FUENTE JEFE DE DEPARTAMENTO DE ADMINISTRACIÓN Y FINANZAS	LIC. LUCERO MORALES TZOMPA DIRECTORA DEL INSTITUTO TLAXCALTECA DE LA JUVENTUD	LIC. LUCERO MORALES TZOMPA DIRECTORA GENERAL DEL ITJ



**FICHA DE AVANCE DE INDICADOR**

**ESTRUCTURA ADMINISTRATIVA Y PROGRAMÁTICA**

**DEPENDENCIA:** 54. INSTITUTO TLAXCALTECA DE LA JUVENTUD

**TIPO DE INDICADOR:** DE GESTIÓN

**PROYECTO:** 20 / 0K. JUVENTUDES TRANSFORMADORAS

**DIMENSIÓN QUE ATIENDE:** EFICIENCIA

**OBJETIVO:** 851. IMPLEMENTACIÓN DE CAMPAÑAS DE SERVICIOS INTEGRALES PARA EL DESARROLLO DE LA JUVENTUD EN BENEFICIO DE LOS JÓVENES DEL ESTADO

**FRECUENCIA DEL INDICADOR:** OTRO PERIODO

**INDICADOR:** 973. PORCENTAJE DE CAMPAÑAS DE SERVICIOS INTEGRALES PARA EL DESARROLLO DE LA JUVENTUD REALIZADAS

**UNIDAD DE MEDIDA:** PORCENTAJE

**MÉTODO DE CÁLCULO**

(NÚMERO DE CAMPAÑAS DE SERVICIOS INTEGRALES PARA EL DESARROLLO DE LA JUVENTUD REALIZADAS/NÚMERO TOTAL DE CAMPAÑAS DE SERVICIOS INTEGRALES PARA EL DESARROLLO DE LA JUVENTUD PLANEADAS)\*100

**ESTRUCTURA DEL INDICADOR**

TIPO	ELEMENTO	DESCRIPCIÓN	VALOR	UNIDAD DE MEDIDA
VARIABLE	NCSIDJR	NÚMERO DE CAMPAÑAS DE SERVICIOS INTEGRALES PARA EL DESARROLLO DE LA JUVENTUD REALIZADAS	1.00	CAMPAÑA
CONSTANTE	NTCSIDJP	NÚMERO TOTAL DE CAMPAÑAS DE SERVICIOS INTEGRALES PARA EL DESARROLLO DE LA JUVENTUD PLANEADAS	3.00	CAMPAÑA

	ENE	FEB	MAR	ABR	MAY	JUN	JUL	AGO	SEP	OCT	NOV	DIC
<b>PROGRAMADO</b>	0.00	0.00	0.00	0.00	0.00	33.33	0.00	0.00	33.33	33.34	0.00	0.00
<b>EVALUADO</b>	0.00	0.00	0.00	0.00	0.00	33.33	0.00	0.00	33.33	0.00	0.00	0.00



FICHA DE AVANCE DE INDICADOR

**ESTRUCTURA ADMINISTRATIVA Y PROGRAMÁTICA**

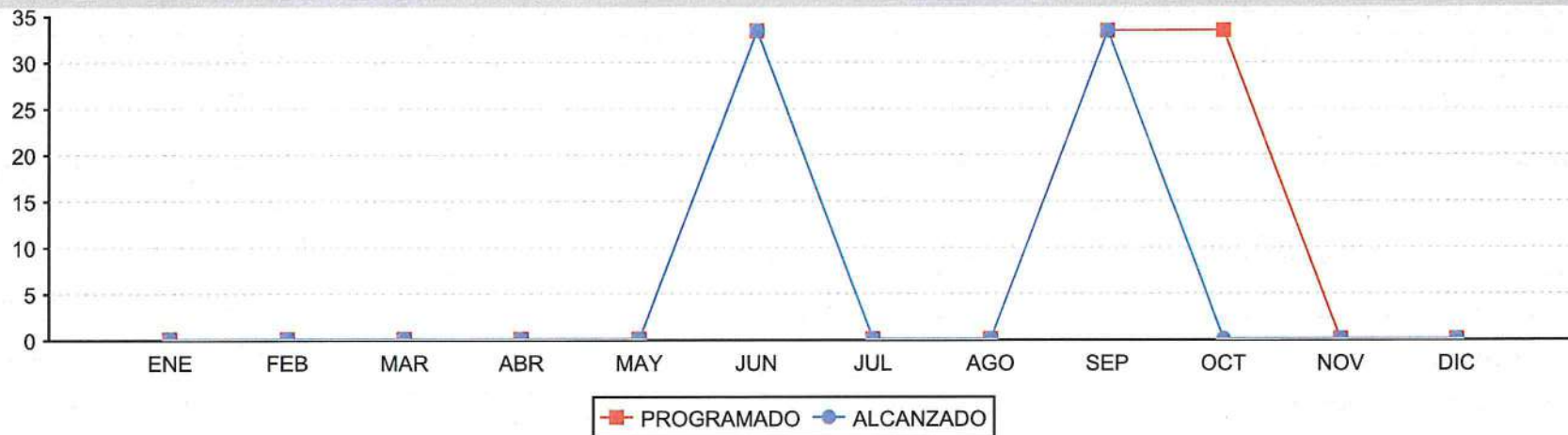
DEPENDENCIA: 54. INSTITUTO TLAXCALTECA DE LA JUVENTUD

TIPO DE INDICADOR: DE GESTIÓN

PROYECTO: 20 / 0K. JUVENTUDES TRANSFORMADORAS

DIMENSIÓN QUE ATIENDE: EFICIENCIA

**COMPORTAMIENTO DEL INDICADOR**



ELABORÓ	RESPONSABLE DEL PROYECTO	AUTORIZÓ
JOSÉ ÁNGEL MARTÍNEZ DE LA FUENTE JEFE DE DEPARTAMENTO DE ADMINISTRACIÓN Y FINANZAS	LIC. LUCERO MORALES TZOMPA DIRECTORA DEL INSTITUTO TLAXCALTECA DE LA JUVENTUD	LIC. LUCERO MORALES TZOMPA DIRECTORA GENERAL DEL ITJ

**GOBIERNO DEL ESTADO DE TLAXCALA**  
**SECRETARÍA DE FINANZAS**  
**REPORTE DE VARIABLE**

**ESTRUCTURA PROGRAMÁTICA**

**DEPENDENCIA:** 54-INSTITUTO TLAXCALTECA DE LA JUVENTUD **TIPO DE INDICADOR:** DE GESTIÓN

**PROYECTO:** 20-JUVENTUDES TRANSFORMADORAS **DIMENSIÓN QUE ATIENDE:** EFICIENCIA


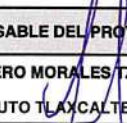

**OBJETIVOS:** 853-REALIZAR CAMPAÑAS PARA LOGRAR LA INCLUSIÓN Y EQUIDAD DE GÉNERO EN BENEFICIO DE LOS JÓVENES DEL ESTADO **UNIDAD DE MEDIDA:** PORCENTAJE

**INDICADOR:** 981-PORCENTAJE DE CAMPAÑAS DE INCLUSIÓN Y EQUIDAD EDUCATIVA REALIZADAS POR ITJ

**MEDIO DE VERIFICACIÓN:** INFORMACIÓN EN RESGUARDO DEL DEPARTAMENTO ADMINISTRATIVO <https://transparencia.tlaxcala.gob.mx/index.php?>

**VARIABLE:** NÚMERO DE CAMPAÑAS DE INCLUSIÓN Y EQUIDAD EDUCATIVA REALIZADAS

	ENE	FEB	MAR	ABR	MAY	JUN	JUL	AGO	SEP	OCT	NOV	DIC
<b>PROGRAMADO</b>	0.00	1.00	1.00	0.00	0.00	0.00	1.00	0.00	1.00	1.00	0.00	0.00
<b>ALCANZADO</b>	0.00	1.00	1.00	0.00	0.00	0.00	1.00	0.00	1.00	0.00	0.00	0.00
<b>% DE AVANCE</b>	0.00	100.00	100.00	0.00	0.00	0.00	100.00	0.00	100.00	0.00	0.00	0.00

<b>ELABORÓ</b>	<b>RESPONSABLE DEL PROYECTO</b>	<b>AUTORIZÓ</b>
 <b>JOSÉ ÁNGEL MARTÍNEZ DE LA FUENTE</b> JEFE DE DEPARTAMENTO DE ADMINISTRACIÓN Y FINANZAS	 <b>LIC. LUCERO MORALES TZOMPA</b> DIRECTORA DEL INSTITUTO TLAXCALTECA DE LA JUVENTUD	 <b>LIC. LUCERO MORALES TZOMPA</b> DIRECTORA GENERAL DEL ITJ

**ESTRUCTURA ADMINISTRATIVA Y PROGRAMÁTICA**

**DEPENDENCIA:** 54. INSTITUTO TLAXCALTECA DE LA JUVENTUD **TIPO DE INDICADOR:** DE GESTIÓN  
**PROYECTO:** 20 / 0K. JUVENTUDES TRANSFORMADORAS **DIMENSIÓN QUE ATIENDE:** EFICIENCIA  
**OBJETIVO:** 853. REALIZAR CAMPAÑAS PARA LOGRAR LA INCLUSIÓN Y EQUIDAD DE GÉNERO EN BENEFICIO DE LOS JÓVENES DEL ESTADO **FRECUENCIA DEL INDICADOR:** OTRO PERIODO  
**INDICADOR:** 981. PORCENTAJE DE CAMPAÑAS DE INCLUSIÓN Y EQUIDAD EDUCATIVA REALIZADAS POR ITJ **UNIDAD DE MEDIDA:** PORCENTAJE

**MÉTODO DE CÁLCULO**

(NÚMERO DE CAMPAÑAS DE INCLUSIÓN Y EQUIDAD EDUCATIVA REALIZADAS/TOTAL DE CAMPAÑAS DE INCLUSIÓN Y EQUIDAD EDUCATIVA PLANEADAS)\*100

**ESTRUCTURA DEL INDICADOR**

TIPO	ELEMENTO	DESCRIPCIÓN	VALOR	UNIDAD DE MEDIDA
VARIABLE	NCIEER	NÚMERO DE CAMPAÑAS DE INCLUSIÓN Y EQUIDAD EDUCATIVA REALIZADAS	1.00	CAMPAÑA
CONSTANTE	TCIEEP	TOTAL DE CAMPAÑAS DE INCLUSIÓN Y EQUIDAD EDUCATIVA PLANEADAS	5.00	CAMPAÑA

	ENE	FEB	MAR	ABR	MAY	JUN	JUL	AGO	SEP	OCT	NOV	DIC
<b>PROGRAMADO</b>	0.00	20.00	20.00	0.00	0.00	0.00	20.00	0.00	20.00	20.00	0.00	0.00
<b>EVALUADO</b>	0.00	20.00	20.00	0.00	0.00	0.00	20.00	0.00	20.00	0.00	0.00	0.00



**ESTRUCTURA ADMINISTRATIVA Y PROGRAMÁTICA**

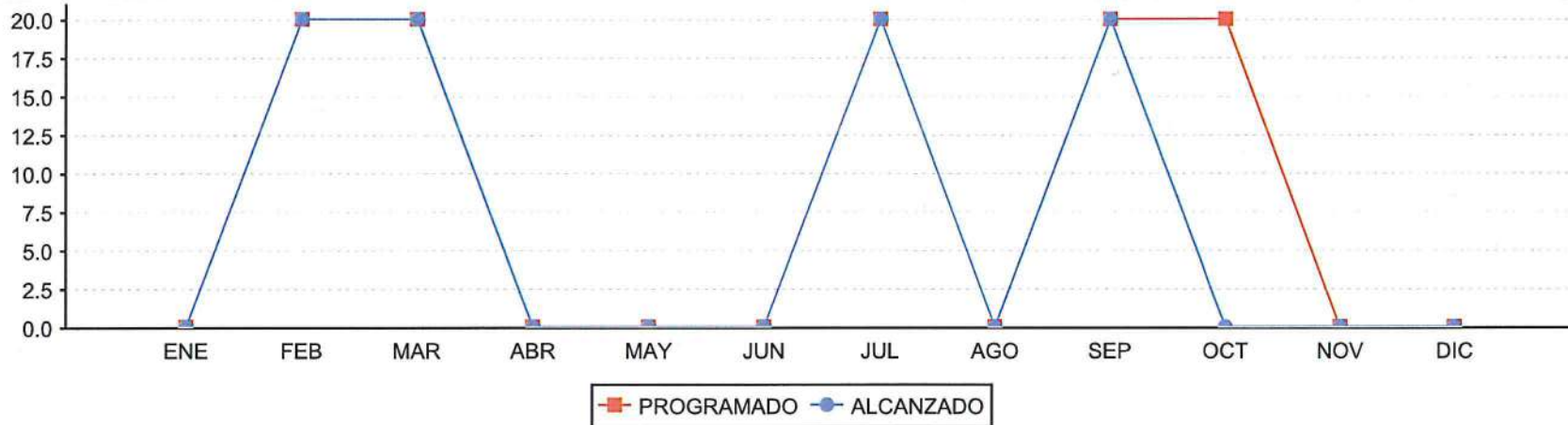
DEPENDENCIA: 54. INSTITUTO TLAXCALTECA DE LA JUVENTUD

TIPO DE INDICADOR: DE GESTIÓN

PROYECTO: 20 / 0K. JUVENTUDES TRANSFORMADORAS

DIMENSIÓN QUE ATIENDE: EFICIENCIA

**COMPORTAMIENTO DEL INDICADOR**



ELABORÓ	RESPONSABLE DEL PROYECTO	AUTORIZÓ
JOSÉ ÁNGEL MARTÍNEZ DE LA FUENTE JEFE DE DEPARTAMENTO DE ADMINISTRACIÓN Y FINANZAS	LIC. LUCERO MORALES TZOMPA DIRECTORA DEL INSTITUTO TLAXCALTECA DE LA JUVENTUD	LIC. LUCERO MORALES TZOMPA DIRECTORA GENERAL DEL ITJ



**GOBIERNO DEL ESTADO DE TLAXCALA**  
**SECRETARÍA DE FINANZAS**  
**REPORTE DE VARIABLE**

**ESTRUCTURA PROGRAMÁTICA**

**DEPENDENCIA:** 54-INSTITUTO TLAXCALTECA DE LA JUVENTUD **TIPO DE INDICADOR:** DE GESTIÓN

**PROYECTO:** 20-JUVENTUDES TRANSFORMADORAS **DIMENSIÓN QUE ATIENDE:** EFICIENCIA

**OBJETIVOS:** 855-REALIZAR FERIAS DE CIENCIA Y TECNOLOGÍA **UNIDAD DE MEDIDA:** PORCENTAJE

**INDICADOR:** 1029-PORCENTAJE DE FERIAS DE CIENCIA Y TECNOLOGÍA

**MEDIO DE VERIFICACIÓN:** INFORMACIÓN EN RESGUARDO DEL DEPARTAMENTO ADMINISTRATIVO <https://transparencia.tlaxcala.gob.mx/index.php?>

**VARIABLE:** NÚMERO DE FERIAS DE CIENCIA Y TECNOLOGÍA REALIZADAS

	ENE	FEB	MAR	ABR	MAY	JUN	JUL	AGO	SEP	OCT	NOV	DIC
PROGRAMADO	0.00	0.00	1.00	0.00	0.00	0.00	0.00	0.00	1.00	0.00	1.00	0.00
ALCANZADO	0.00	0.00	1.00	0.00	0.00	0.00	0.00	0.00	1.00	0.00	0.00	0.00
% DE AVANCE	0.00	0.00	100.00	0.00	0.00	0.00	0.00	0.00	100.00	0.00	0.00	0.00

ELABORÓ	RESPONSABLE DEL PROYECTO	AUTORIZÓ
JOSÉ ÁNGEL MARTÍNEZ DE LA FUENTE JEFE DE DEPARTAMENTO DE ADMINISTRACIÓN Y FINANZAS	LIC. LUCERO MORALES TZOMPA DIRECTORA DEL INSTITUTO TLAXCALTECA DE LA JUVENTUD	LIC. LUCERO MORALES TZOMPA DIRECTORA GENERAL DEL ITJ

**FICHA DE AVANCE DE INDICADOR**

**ESTRUCTURA ADMINISTRATIVA Y PROGRAMÁTICA**

DEPENDENCIA: 54. INSTITUTO TLAXCALTECA DE LA JUVENTUD

TIPO DE INDICADOR: DE GESTIÓN

PROYECTO: 20 / 0K. JUVENTUDES TRANSFORMADORAS

DIMENSIÓN QUE ATIENDE: EFICIENCIA

OBJETIVO: 855. REALIZAR FERIAS DE CIENCIA Y TECNOLOGÍA

FRECUENCIA DEL INDICADOR: OTRO PERIODO

INDICADOR: 1029. PORCENTAJE DE FERIAS DE CIENCIA Y TECNOLOGÍA

UNIDAD DE MEDIDA: PORCENTAJE


**MÉTODO DE CÁLCULO**

(NÚMERO DE FERIAS DE CIENCIA Y TECNOLOGÍA REALIZADAS/TOTAL DE FERIAS DE CIENCIA Y TECNOLOGÍA PROYECTADAS)\*100

**ESTRUCTURA DEL INDICADOR**

TIPO	ELEMENTO	DESCRIPCIÓN	VALOR	UNIDAD DE MEDIDA
VARIABLE	NFCTR	NÚMERO DE FERIAS DE CIENCIA Y TECNOLOGÍA REALIZADAS	1.00	FERIA
CONSTANTE	TFCTP	TOTAL DE FERIAS DE CIENCIA Y TECNOLOGÍA PROYECTADAS	3.00	FERIA

	ENE	FEB	MAR	ABR	MAY	JUN	JUL	AGO	SEP	OCT	NOV	DIC
PROGRAMADO	0.00	0.00	33.33	0.00	0.00	0.00	0.00	0.00	33.33	0.00	33.34	0.00
EVALUADO	0.00	0.00	33.33	0.00	0.00	0.00	0.00	0.00	33.33	0.00	0.00	0.00



**ESTRUCTURA ADMINISTRATIVA Y PROGRAMÁTICA**

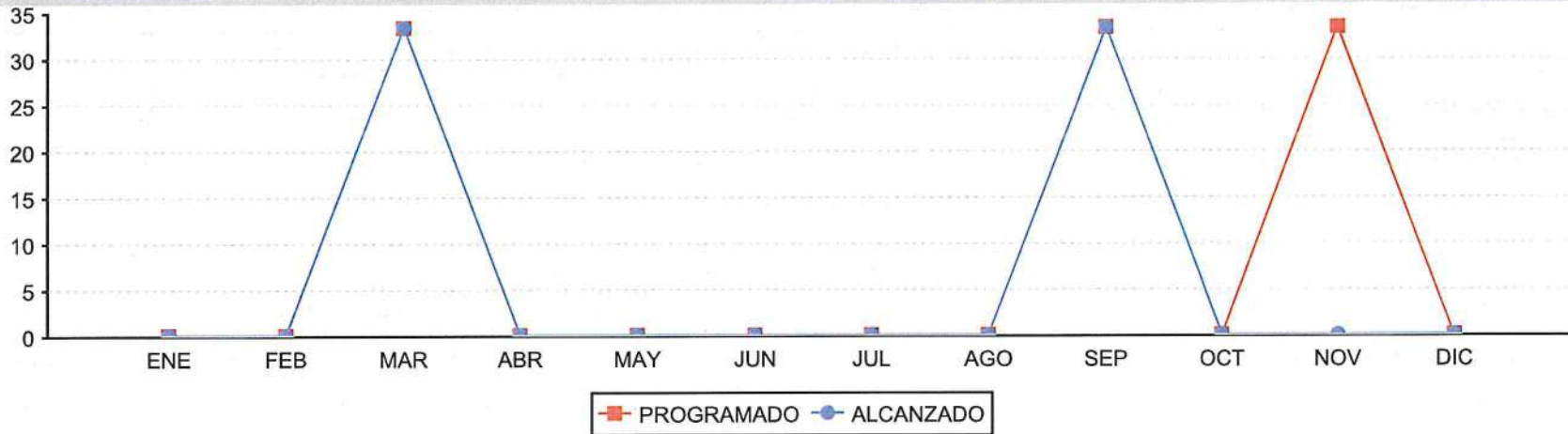
**DEPENDENCIA:** 54. INSTITUTO TLAXCALTECA DE LA JUVENTUD

**TIPO DE INDICADOR:** DE GESTIÓN

**PROYECTO:** 20 / 0K. JUVENTUDES TRANSFORMADORAS

**DIMENSIÓN QUE ATIENDE:** EFICIENCIA

**COMPORTAMIENTO DEL INDICADOR**



ELABORÓ	RESPONSABLE DEL PROYECTO	AUTORIZÓ
JOSÉ ÁNGEL MARTÍNEZ DE LA FUENTE	LIC. LUCERO MORALES TZOMPA	LIC. LUCERO MORALES TZOMPA
JEFE DE DEPARTAMENTO DE ADMINISTRACIÓN Y FINANZAS	DIRECTORA DEL INSTITUTO TLAXCALTECA DE LA JUVENTUD	DIRECTORA GENERAL DEL ITJ



**ESTRUCTURA PROGRAMÁTICA**

**DEPENDENCIA:** 54-INSTITUTO TLAXCALTECA DE LA JUVENTUD **TIPO DE INDICADOR:** DE GESTIÓN

**PROYECTO:** 20-JUVENTUDES TRANSFORMADORAS **DIMENSIÓN QUE ATIENDE:** EFICIENCIA

**OBJETIVOS:** 856-REALIZAR TALLERES DE PREVENCIÓN DE ADICCIONES Y EDUCACIÓN SEXUAL EN BENEFICIO DE LOS JÓVENES DEL ESTADO **UNIDAD DE MEDIDA:** PORCENTAJE

**INDICADOR:** 1052-PORCENTAJE DE TALLERES DE PREVENCIÓN DE ADICCIONES Y EDUCACIÓN SEXUAL PARA MUJERES REALIZADOS

**MEDIO DE VERIFICACIÓN:** INFORMACIÓN EN RESGUARDO DEL DEPARTAMENTO ADMINISTRATIVO <https://transparencia.tlaxcala.gob.mx/index.php?>

**VARIABLE:** NÚMERO DE TALLERES DE PREVENCIÓN DE ADICCIONES Y EDUCACIÓN SEXUAL PARA MUJERES REALIZADOS

	ENE	FEB	MAR	ABR	MAY	JUN	JUL	AGO	SEP	OCT	NOV	DIC
PROGRAMADO	1.00	1.00	1.00	1.00	2.00	2.00	0.00	1.00	1.00	0.00	0.00	0.00
ALCANZADO	1.00	1.00	1.00	1.00	2.00	2.00	0.00	1.00	1.00	0.00	0.00	0.00
% DE AVANCE	100.00	100.00	100.00	100.00	100.00	100.00	0.00	100.00	100.00	0.00	0.00	0.00

ELABORÓ	RESPONSABLE DEL PROYECTO	AUTORIZÓ
JOSÉ ÁNGEL MARTÍNEZ DE LA FUENTE JEFE DE DEPARTAMENTO DE ADMINISTRACIÓN Y FINANZAS	LIC. LUCERO MORALES TZOMPA DIRECTORA DEL INSTITUTO TLAXCALTECA DE LA JUVENTUD	LIC. LUCERO MORALES TZOMPA DIRECTORA GENERAL DEL ITJ



**FICHA DE AVANCE DE INDICADOR**

**ESTRUCTURA ADMINISTRATIVA Y PROGRAMÁTICA**

**DEPENDENCIA:** 54. INSTITUTO TLAXCALTECA DE LA JUVENTUD

**TIPO DE INDICADOR:** DE GESTIÓN

**PROYECTO:** 20 / 0K. JUVENTUDES TRANSFORMADORAS

**DIMENSIÓN QUE ATIENDE:** EFICIENCIA

**OBJETIVO:** 856. REALIZAR TALLERES DE PREVENCIÓN DE ADICCIONES Y EDUCACIÓN SEXUAL EN BENEFICIO DE LOS JÓVENES DEL ESTADO

**FRECUENCIA DEL INDICADOR:** OTRO PERIODO

**INDICADOR:** 1052. PORCENTAJE DE TALLERES DE PREVENCIÓN DE ADICCIONES Y EDUCACIÓN SEXUAL PARA MUJERES REALIZADOS

**UNIDAD DE MEDIDA:** PORCENTAJE


**MÉTODO DE CÁLCULO**

(NÚMERO DE TALLERES DE PREVENCIÓN DE ADICCIONES Y EDUCACIÓN SEXUAL PARA MUJERES REALIZADOS/TOTAL DE TALLERES DE PREVENCIÓN DE ADICCIONES Y EDUCACIÓN SEXUAL PARA MUJERES PROGRAMADOS)\*100

**ESTRUCTURA DEL INDICADOR**

TIPO	ELEMENTO	DESCRIPCIÓN	VALOR	UNIDAD DE MEDIDA
VARIABLE	NTPAESMR	NÚMERO DE TALLERES DE PREVENCIÓN DE ADICCIONES Y EDUCACIÓN SEXUAL PARA MUJERES REALIZADOS	1.00	TALLER
CONSTANTE	TTPAESMP	TOTAL DE TALLERES DE PREVENCIÓN DE ADICCIONES Y EDUCACIÓN SEXUAL PARA MUJERES PROGRAMADOS	10.00	TALLER

	ENE	FEB	MAR	ABR	MAY	JUN	JUL	AGO	SEP	OCT	NOV	DIC
<b>PROGRAMADO</b>	10.00	10.00	10.00	10.00	20.00	20.00	0.00	10.00	10.00	0.00	0.00	0.00
<b>EVALUADO</b>	10.00	10.00	10.00	10.00	20.00	20.00	0.00	10.00	10.00	0.00	0.00	0.00



FICHA DE AVANCE DE INDICADOR

**ESTRUCTURA ADMINISTRATIVA Y PROGRAMÁTICA**

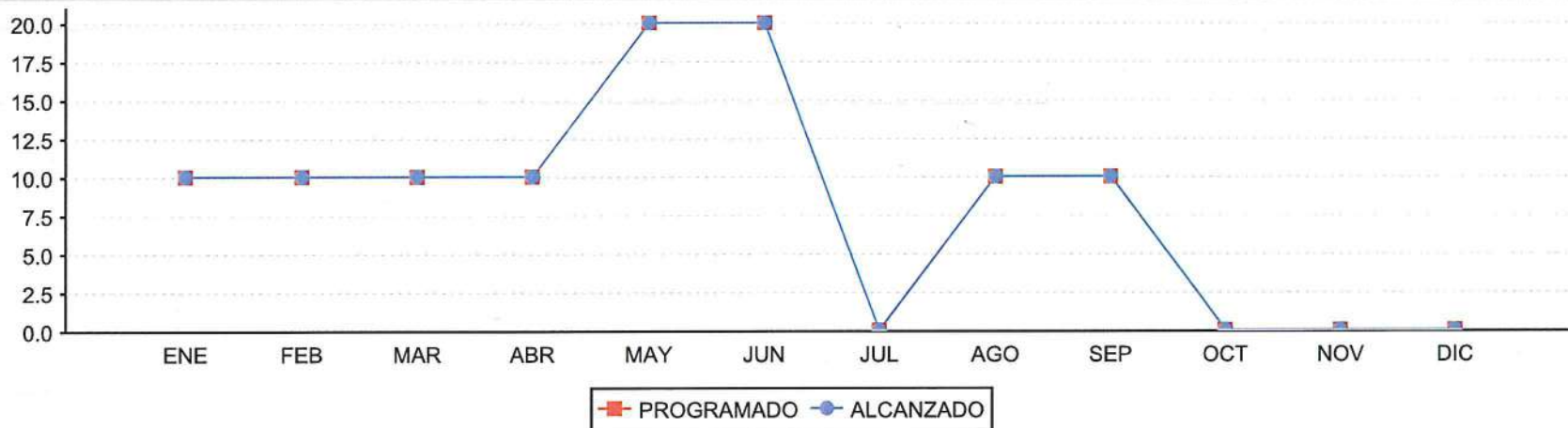
DEPENDENCIA: 54. INSTITUTO TLAXCALTECA DE LA JUVENTUD

TIPO DE INDICADOR: DE GESTIÓN

PROYECTO: 20 / 0K. JUVENTUDES TRANSFORMADORAS

DIMENSIÓN QUE ATIENDE: EFICIENCIA

**COMPORTAMIENTO DEL INDICADOR**



ELABORÓ	RESPONSABLE DEL PROYECTO	AUTORIZÓ
JOSÉ ÁNGEL MARTÍNEZ DE LA FUENTE JEFE DE DEPARTAMENTO DE ADMINISTRACIÓN Y FINANZAS	LIC. LUCERO MORALES TZOMPA DIRECTORA DEL INSTITUTO TLAXCALTECA DE LA JUVENTUD	LIC. LUCERO MORALES TZOMPA DIRECTORA GENERAL DEL ITJ

**GOBIERNO DEL ESTADO DE TLAXCALA**  
**SECRETARÍA DE FINANZAS**  
**REPORTE DE VARIABLE**

**ESTRUCTURA PROGRAMÁTICA**

**DEPENDENCIA:** 54-INSTITUTO TLAXCALTECA DE LA JUVENTUD **TIPO DE INDICADOR:** DE GESTIÓN

**PROYECTO:** 20-JUVENTUDES TRANSFORMADORAS **DIMENSIÓN QUE ATIENDE:** EFICIENCIA

**OBJETIVOS:** 860-REALIZAR TALLERES DE FORMACIÓN DE MEDIADORES ESCOLARES EN BENEFICIO DE LOS JÓVENES DEL ESTADO **UNIDAD DE MEDIDA:** PORCENTAJE

**INDICADOR:** 1078-PORCENTAJE DE TALLERES DE FORMACIÓN DE MEDIADORES ESCOLARES REALIZADOS

**MEDIO DE VERIFICACIÓN:** INFORMACIÓN EN RESGUARDO DEL DEPARTAMENTO ADMINISTRATIVO <https://transparencia.tlaxcala.gob.mx/index.php?>

**VARIABLE:** NÚMERO DE TALLERES DE FORMACIÓN DE MEDIADORES ESCOLARES REALIZADOS

	ENE	FEB	MAR	ABR	MAY	JUN	JUL	AGO	SEP	OCT	NOV	DIC
PROGRAMADO	0.00	3.00	4.00	3.00	3.00	0.00	0.00	0.00	4.00	3.00	4.00	3.00
ALCANZADO	0.00	3.00	4.00	3.00	3.00	0.00	0.00	0.00	4.00	0.00	0.00	0.00
% DE AVANCE	0.00	100.00	100.00	100.00	100.00	0.00	0.00	0.00	100.00	0.00	0.00	0.00

ELABORÓ	RESPONSABLE DEL PROYECTO	AUTORIZÓ
JOSÉ ÁNGEL MARTÍNEZ DE LA FUENTE JEFE DE DEPARTAMENTO DE ADMINISTRACIÓN Y FINANZAS	LIC. LUCERO MORALES TZOMPA DIRECTORA DEL INSTITUTO TLAXCALTECA DE LA JUVENTUD	LIC. LUCERO MORALES TZOMPA DIRECTORA GENERAL DEL ITJ



**FICHA DE AVANCE DE INDICADOR**

**ESTRUCTURA ADMINISTRATIVA Y PROGRAMÁTICA**

**DEPENDENCIA:** 54. INSTITUTO TLAXCALTECA DE LA JUVENTUD **TIPO DE INDICADOR:** DE GESTIÓN

**PROYECTO:** 20 / 0K. JUVENTUDES TRANSFORMADORAS **DIMENSIÓN QUE ATIENDE:** EFICIENCIA

**OBJETIVO:** 860. REALIZAR TALLERES DE FORMACIÓN DE MEDIADORES ESCOLARES EN BENEFICIO DE LOS JÓVENES DEL ESTADO **FRECUENCIA DEL INDICADOR:** OTRO PERIODO

**INDICADOR:** 1078. PORCENTAJE DE TALLERES DE FORMACIÓN DE MEDIADORES ESCOLARES REALIZADOS **UNIDAD DE MEDIDA:** PORCENTAJE

**MÉTODO DE CÁLCULO**

(NÚMERO DE TALLERES DE FORMACIÓN DE MEDIADORES ESCOLARES REALIZADOS/TOTAL DE TALLERES DE FORMACIÓN DE MEDIADORES ESCOLARES PROGRAMADOS)\*100

ESTRUCTURA DEL INDICADOR				
TIPO	ELEMENTO	DESCRIPCIÓN	VALOR	UNIDAD DE MEDIDA
VARIABLE	NTFMER	NÚMERO DE TALLERES DE FORMACIÓN DE MEDIADORES ESCOLARES REALIZADOS	4.00	TALLER
CONSTANTE	TTFMEP	TOTAL DE TALLERES DE FORMACIÓN DE MEDIADORES ESCOLARES PROGRAMADOS	27.00	TALLER

	ENE	FEB	MAR	ABR	MAY	JUN	JUL	AGO	SEP	OCT	NOV	DIC
<b>PROGRAMADO</b>	0.00	11.11	14.81	11.11	11.11	0.00	0.00	0.00	14.81	11.11	14.81	11.13
<b>EVALUADO</b>	0.00	11.11	14.81	11.11	11.11	0.00	0.00	0.00	14.81	0.00	0.00	0.00





**ESTRUCTURA ADMINISTRATIVA Y PROGRAMÁTICA**

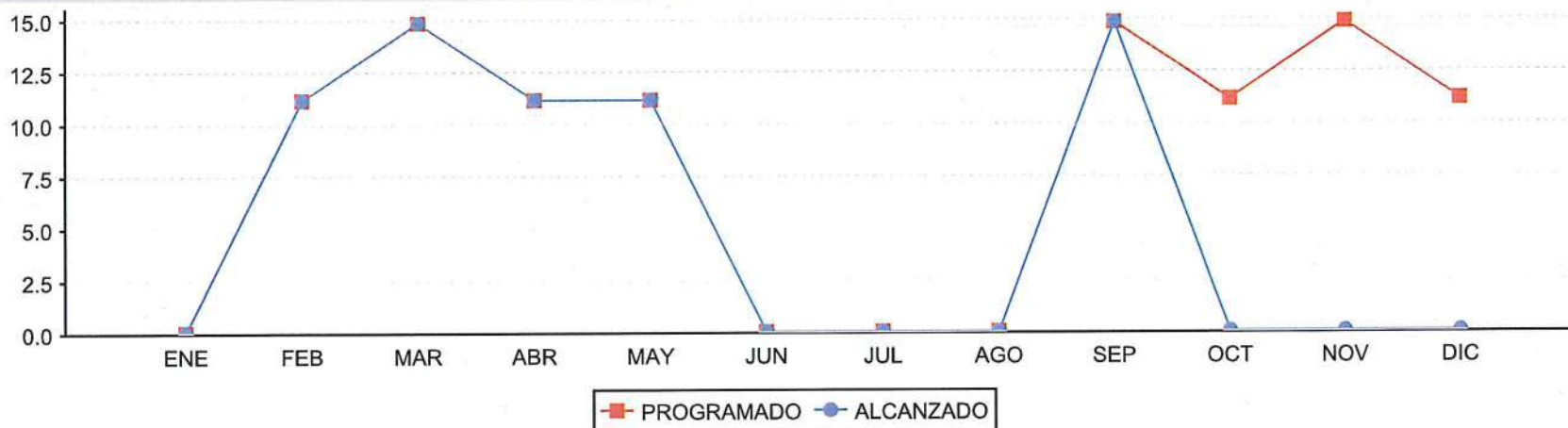
DEPENDENCIA: 54. INSTITUTO TLAXCALTECA DE LA JUVENTUD

TIPO DE INDICADOR: DE GESTIÓN

PROYECTO: 20 / 0K. JUVENTUDES TRANSFORMADORAS

DIMENSIÓN QUE ATIENDE: EFICIENCIA

**COMPORTAMIENTO DEL INDICADOR**



ELABORÓ	RESPONSABLE DEL PROYECTO	AUTORIZÓ
JOSÉ ÁNGEL MARTÍNEZ DE LA FUENTE JEFE DE DEPARTAMENTO DE ADMINISTRACIÓN Y FINANZAS	LIC. LUCERO MORALES TZOMPA DIRECTORA DEL INSTITUTO TLAXCALTECA DE LA JUVENTUD	LIC. LUCERO MORALES TZOMPA DIRECTORA GENERAL DEL ITJ

**GOBIERNO DEL ESTADO DE TLAXCALA**  
**SECRETARÍA DE FINANZAS**  
**REPORTE DE VARIABLE**

**ESTRUCTURA PROGRAMÁTICA**

**DEPENDENCIA:** 54-INSTITUTO TLAXCALTECA DE LA JUVENTUD **TIPO DE INDICADOR:** DE GESTIÓN

**PROYECTO:** 20-JUVENTUDES TRANSFORMADORAS **DIMENSIÓN QUE ATIENDE:** EFICIENCIA

**OBJETIVOS:** 861-LLEVAR A CABO TALLERES DE EDUCACIÓN FINANCIERA EN BENEFICIO DE LOS JÓVENES DEL ESTADO **UNIDAD DE MEDIDA:** PORCENTAJE

**INDICADOR:** 1084-PORCENTAJE DE TALLERES DE EDUCACIÓN FINANCIERA REALIZADOS

**MEDIO DE VERIFICACIÓN:** INFORMACIÓN EN RESGUARDO DEL DEPARTAMENTO ADMINISTRATIVO <https://transparencia.tlaxcala.gob.mx/index.php?>

**VARIABLE:** NÚMERO DE TALLERES DE EDUCACIÓN FINANCIERA REALIZADOS

	ENE	FEB	MAR	ABR	MAY	JUN	JUL	AGO	SEP	OCT	NOV	DIC
<b>PROGRAMADO</b>	2.00	2.00	2.00	2.00	2.00	2.00	0.00	0.00	2.00	2.00	2.00	2.00
<b>ALCANZADO</b>	2.00	2.00	2.00	2.00	2.00	2.00	0.00	0.00	2.00	0.00	0.00	0.00
<b>% DE AVANCE</b>	100.00	100.00	100.00	100.00	100.00	100.00	0.00	0.00	100.00	0.00	0.00	0.00

<b>ELABORÓ</b>	<b>RESPONSABLE DEL PROYECTO</b>	<b>AUTORIZÓ</b>
JOSÉ ÁNGEL MARTÍNEZ DE LA FUENTE JEFE DE DEPARTAMENTO DE ADMINISTRACIÓN Y FINANZAS	LIC. LUCERO MORALES TZOMPA DIRECTORA DEL INSTITUTO TLAXCALTECA DE LA JUVENTUD	LIC. LUCERO MORALES TZOMPA DIRECTORA GENERAL DEL ITJ

**GOBIERNO DEL ESTADO DE TLAXCALA**  
**SECRETARÍA DE FINANZAS**  
**FICHA DE AVANCE DE INDICADOR**

**ESTRUCTURA ADMINISTRATIVA Y PROGRAMÁTICA**

**DEPENDENCIA:** 54. INSTITUTO TLAXCALTECA DE LA JUVENTUD **TIPO DE INDICADOR:** DE GESTIÓN  
**PROYECTO:** 20 / 0K. JUVENTUDES TRANSFORMADORAS **DIMENSIÓN QUE ATIENDE:** EFICIENCIA  
**OBJETIVO:** 861. LLEVAR A CABO TALLERES DE EDUCACIÓN FINANCIERA EN BENEFICIO DE LOS JÓVENES DEL ESTADO **FRECUENCIA DEL INDICADOR:** OTRO PERIODO  
**INDICADOR:** 1084. PORCENTAJE DE TALLERES DE EDUCACIÓN FINANCIERA REALIZADOS **UNIDAD DE MEDIDA:** PORCENTAJE

**MÉTODO DE CÁLCULO**

(NÚMERO DE TALLERES DE EDUCACIÓN FINANCIERA REALIZADOS/TOTAL DE TALLERES DE EDUCACIÓN FINANCIERA PROYECTADOS)\*100

**ESTRUCTURA DEL INDICADOR**

TIPO	ELEMENTO	DESCRIPCIÓN	VALOR	UNIDAD DE MEDIDA
VARIABLE	NTEFR	NÚMERO DE TALLERES DE EDUCACIÓN FINANCIERA REALIZADOS	2.00	TALLER
CONSTANTE	TTEFP	TOTAL DE TALLERES DE EDUCACIÓN FINANCIERA PROYECTADOS	20.00	TALLER

	ENE	FEB	MAR	ABR	MAY	JUN	JUL	AGO	SEP	OCT	NOV	DIC
<b>PROGRAMADO</b>	10.00	10.00	10.00	10.00	10.00	10.00	0.00	0.00	10.00	10.00	10.00	10.00
<b>EVALUADO</b>	10.00	10.00	10.00	10.00	10.00	10.00	0.00	0.00	10.00	0.00	0.00	0.00

**ESTRUCTURA ADMINISTRATIVA Y PROGRAMÁTICA**

DEPENDENCIA: 54. INSTITUTO TLAXCALTECA DE LA JUVENTUD

TIPO DE INDICADOR: DE GESTIÓN

PROYECTO: 20 / 0K. JUVENTUDES TRANSFORMADORAS

DIMENSIÓN QUE ATIENDE: EFICIENCIA

**COMPORTAMIENTO DEL INDICADOR**



ELABORÓ	RESPONSABLE DEL PROYECTO	AUTORIZÓ
JOSÉ ÁNGEL MARTÍNEZ DE LA FUENTE JEFE DE DEPARTAMENTO DE ADMINISTRACIÓN Y FINANZAS	LIC. LUCERO MORALES TZOMPA DIRECTORA DEL INSTITUTO TLAXCALTECA DE LA JUVENTUD	LIC. LUCERO MORALES TZOMPA DIRECTORA GENERAL DEL ITJ



**GOBIERNO DEL ESTADO DE TLAXCALA**  
**SECRETARÍA DE FINANZAS**  
**REPORTE DE VARIABLE**

**ESTRUCTURA PROGRAMÁTICA**

**DEPENDENCIA:** 54-INSTITUTO TLAXCALTECA DE LA JUVENTUD **TIPO DE INDICADOR:** DE GESTIÓN

**PROYECTO:** 20-JUVENTUDES TRANSFORMADORAS **DIMENSIÓN QUE ATIENDE:** EFICIENCIA

**OBJETIVOS:** 866-DIFUNDIR BOLSA DE TRABAJO EN LÍNEA EN BENEFICIO DE LOS JÓVENES DEL ESTADO **UNIDAD DE MEDIDA:** PORCENTAJE

**INDICADOR:** 1260-PORCENTAJE DE BOLSA DE TRABAJO EN LÍNEA DIFUNDIDA

**MEDIO DE VERIFICACIÓN:** INFORMACIÓN EN RESGUARDO DEL DEPARTAMENTO ADMINISTRATIVO <https://transparencia.tlaxcala.gob.mx/index.php?>

**VARIABLE:** NÚMERO DE BOLSA DE TRABAJO EN LÍNEA DIFUNDIDAS

	ENE	FEB	MAR	ABR	MAY	JUN	JUL	AGO	SEP	OCT	NOV	DIC
<b>PROGRAMADO</b>	1.00	1.00	1.00	1.00	1.00	1.00	1.00	1.00	1.00	1.00	1.00	1.00
<b>ALCANZADO</b>	1.00	1.00	1.00	1.00	1.00	1.00	1.00	1.00	1.00	0.00	0.00	0.00
<b>% DE AVANCE</b>	100.00	100.00	100.00	100.00	100.00	100.00	100.00	100.00	100.00	0.00	0.00	0.00

<b>ELABORÓ</b>	<b>RESPONSABLE DEL PROYECTO</b>	<b>AUTORIZÓ</b>
<b>JOSÉ ÁNGEL MARTÍNEZ DE LA FUENTE</b> JEFE DE DEPARTAMENTO DE ADMINISTRACIÓN Y FINANZAS	<b>LIC. LUCERO MORALES TZOMPA</b> DIRECTORA DEL INSTITUTO TLAXCALTECA DE LA JUVENTUD	<b>LIC. LUCERO MORALES TZOMPA</b> DIRECTORA GENERAL DEL ITJ

**FICHA DE AVANCE DE INDICADOR**

**ESTRUCTURA ADMINISTRATIVA Y PROGRAMÁTICA**

**DEPENDENCIA:** 54. INSTITUTO TLAXCALTECA DE LA JUVENTUD

**TIPO DE INDICADOR:** DE GESTIÓN

**PROYECTO:** 20 / 0K. JUVENTUDES TRANSFORMADORAS

**DIMENSIÓN QUE ATIENDE:** EFICIENCIA

**OBJETIVO:** 866. DIFUNDIR BOLSA DE TRABAJO EN LÍNEA EN BENEFICIO DE LOS JÓVENES DEL ESTADO

**FRECUENCIA DEL INDICADOR:** OTRO PERIODO

**INDICADOR:** 1260. PORCENTAJE DE BOLSA DE TRABAJO EN LÍNEA DIFUNDIDA

**UNIDAD DE MEDIDA:** PORCENTAJE


**MÉTODO DE CÁLCULO**

(NÚMERO DE BOLSA DE TRABAJO EN LÍNEA DIFUNDIDAS/TOTAL DE BOLSA DE TRABAJO EN LÍNEA PROGRAMADAS)\*100

**ESTRUCTURA DEL INDICADOR**

TIPO	ELEMENTO	DESCRIPCIÓN	VALOR	UNIDAD DE MEDIDA
VARIABLE	NBTLD	NÚMERO DE BOLSA DE TRABAJO EN LÍNEA DIFUNDIDAS	1.00	EMPLEO
CONSTANTE	TBTLP	TOTAL DE BOLSA DE TRABAJO EN LÍNEA PROGRAMADAS	12.00	EMPLEO

	ENE	FEB	MAR	ABR	MAY	JUN	JUL	AGO	SEP	OCT	NOV	DIC
<b>PROGRAMADO</b>	8.33	8.33	8.33	8.33	8.33	8.33	8.33	8.33	8.33	8.33	8.33	8.37
<b>EVALUADO</b>	8.33	8.33	8.33	8.33	8.33	8.33	8.33	8.33	8.33	0.00	0.00	0.00



FICHA DE AVANCE DE INDICADOR

**ESTRUCTURA ADMINISTRATIVA Y PROGRAMÁTICA**

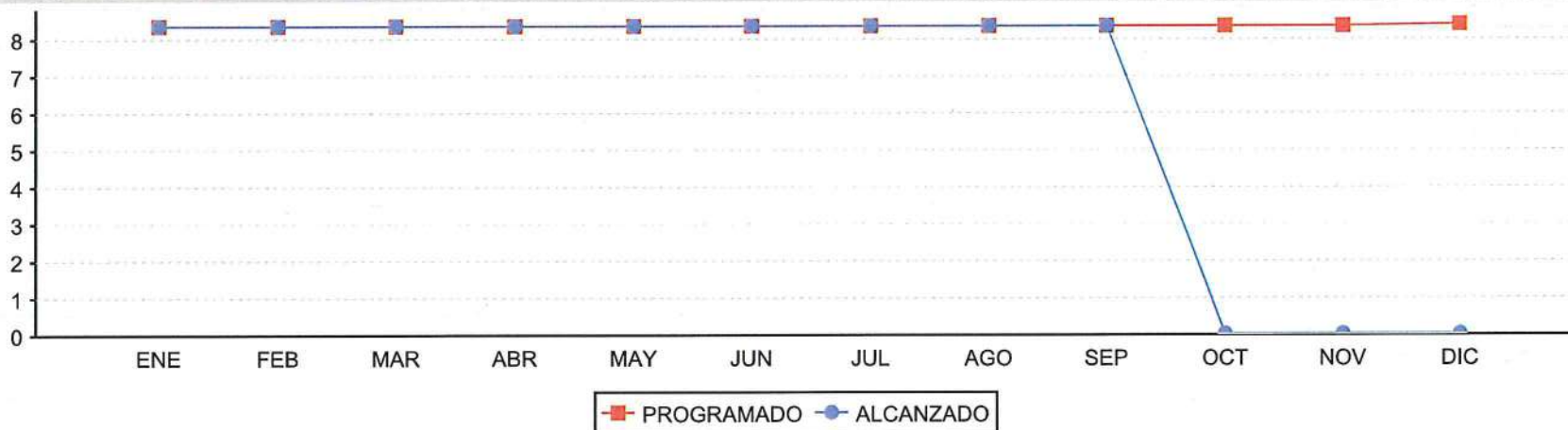
DEPENDENCIA: 54. INSTITUTO TLAXCALTECA DE LA JUVENTUD

TIPO DE INDICADOR: DE GESTIÓN

PROYECTO: 20 / 0K. JUVENTUDES TRANSFORMADORAS

DIMENSIÓN QUE ATIENDE: EFICIENCIA

**COMPORTAMIENTO DEL INDICADOR**



ELABORÓ	RESPONSABLE DEL PROYECTO	AUTORIZÓ
JOSÉ ÁNGEL MARTÍNEZ DE LA FUENTE JEFE DE DEPARTAMENTO DE ADMINISTRACIÓN Y FINANZAS	LIC. LUCERO MORALES TZOMPA DIRECTORA DEL INSTITUTO TLAXCALTECA DE LA JUVENTUD	LIC. LUCERO MORALES TZOMPA DIRECTORA GENERAL DEL ITJ



**ESTRUCTURA PROGRAMÁTICA**

**DEPENDENCIA:** 54-INSTITUTO TLAXCALTECA DE LA JUVENTUD **TIPO DE INDICADOR:** DE GESTIÓN

**PROYECTO:** 20-JUVENTUDES TRANSFORMADORAS **DIMENSIÓN QUE ATIENDE:** EFICIENCIA

**OBJETIVOS:** 867-DESARROLLAR CAMPAÑAS PUBLICITARIAS PARA IMPULSAR A LA POBLACIÓN JOVEN A CONTINUAR Y CONCLUIR SUS ESTUDIOS EN BENEFICIO DE LOS JÓVENES DEL ESTADO **UNIDAD DE MEDIDA:** PORCENTAJE

**INDICADOR:** 1263-PORCENTAJE DE DIFUSIÓN DE CAMPAÑAS PUBLICITARIAS PARA IMPULSAR A LA POBLACIÓN JOVEN A CONTINUAR Y CONCLUIR SUS ESTUDIOS REALIZADAS

**MEDIO DE VERIFICACIÓN:** INFORMACIÓN EN RESGUARDO DEL DEPARTAMENTO ADMINISTRATIVO <https://transparenciatlaxcala.gob.mx/index.php?>

**VARIABLE:** NÚMERO DE CAMPAÑAS PUBLICITARIAS PARA IMPULSAR A LA POBLACIÓN JOVEN A CONTINUAR Y CONCLUIR SUS ESTUDIOS REALIZADAS

	ENE	FEB	MAR	ABR	MAY	JUN	JUL	AGO	SEP	OCT	NOV	DIC
<b>PROGRAMADO</b>	1.00	1.00	1.00	1.00	1.00	1.00	1.00	1.00	1.00	1.00	1.00	1.00
<b>ALCANZADO</b>	1.00	1.00	1.00	1.00	1.00	1.00	1.00	1.00	1.00	0.00	0.00	0.00
<b>% DE AVANCE</b>	100.00	100.00	100.00	100.00	100.00	100.00	100.00	100.00	100.00	0.00	0.00	0.00

ELABORÓ	RESPONSABLE DEL PROYECTO	AUTORIZÓ
JOSÉ ÁNGEL MARTÍNEZ DE LA FUENTE JEFE DE DEPARTAMENTO DE ADMINISTRACIÓN Y FINANZAS	LIC. LUCERO MORALES TZOMPA DIRECTORA DEL INSTITUTO TLAXCALTECA DE LA JUVENTUD	LIC. LUCERO MORALES TZOMPA DIRECTORA GENERAL DEL ITJ



**FICHA DE AVANCE DE INDICADOR**

**ESTRUCTURA ADMINISTRATIVA Y PROGRAMÁTICA**

**DEPENDENCIA:** 54. INSTITUTO TLAXCALTECA DE LA JUVENTUD

**TIPO DE INDICADOR:** DE GESTIÓN

**PROYECTO:** 20 / 0K. JUVENTUDES TRANSFORMADORAS

**DIMENSIÓN QUE ATIENDE:** EFICIENCIA

**OBJETIVO:** 867. DESARROLLAR CAMPAÑAS PUBLICITARIAS PARA IMPULSAR A LA POBLACIÓN JOVEN A CONTINUAR Y CONCLUIR SUS ESTUDIOS EN BENEFICIO DE LOS JÓVENES DEL ESTADO

**FRECUENCIA DEL INDICADOR:** MENSUAL

**INDICADOR:** 1263. PORCENTAJE DE DIFUSIÓN DE CAMPAÑAS PUBLICITARIAS PARA IMPULSAR A LA POBLACIÓN JOVEN A CONTINUAR Y CONCLUIR SUS ESTUDIOS REALIZADAS

**UNIDAD DE MEDIDA:** PORCENTAJE


**MÉTODO DE CÁLCULO**

(NÚMERO DE CAMPAÑAS PUBLICITARIAS PARA IMPULSAR A LA POBLACIÓN JOVEN A CONTINUAR Y CONCLUIR SUS ESTUDIOS REALIZADAS/TOTAL DE CAMPAÑAS PUBLICITARIAS PARA IMPULSAR A LA POBLACIÓN JOVEN A CONTINUAR Y CONCLUIR SUS ESTUDIOS PROGRAMADAS)\*100

**ESTRUCTURA DEL INDICADOR**

TIPO	ELEMENTO	DESCRIPCIÓN	VALOR	UNIDAD DE MEDIDA
VARIABLE	NCPIPJCCEP	NÚMERO DE CAMPAÑAS PUBLICITARIAS PARA IMPULSAR A LA POBLACIÓN JOVEN A CONTINUAR Y CONCLUIR SUS ESTUDIOS REALIZADAS	1.00	CAMPAÑA
CONSTANTE	TCPIPJCCEP	TOTAL DE CAMPAÑAS PUBLICITARIAS PARA IMPULSAR A LA POBLACIÓN JOVEN A CONTINUAR Y CONCLUIR SUS ESTUDIOS PROGRAMADAS	12.00	CAMPAÑA

	ENE	FEB	MAR	ABR	MAY	JUN	JUL	AGO	SEP	OCT	NOV	DIC
<b>PROGRAMADO</b>	8.33	8.33	8.33	8.33	8.33	8.33	8.33	8.33	8.33	8.33	8.33	8.37
<b>EVALUADO</b>	8.33	8.33	8.33	8.33	8.33	8.33	8.33	8.33	8.33	0.00	0.00	0.00



FICHA DE AVANCE DE INDICADOR

**ESTRUCTURA ADMINISTRATIVA Y PROGRAMÁTICA**

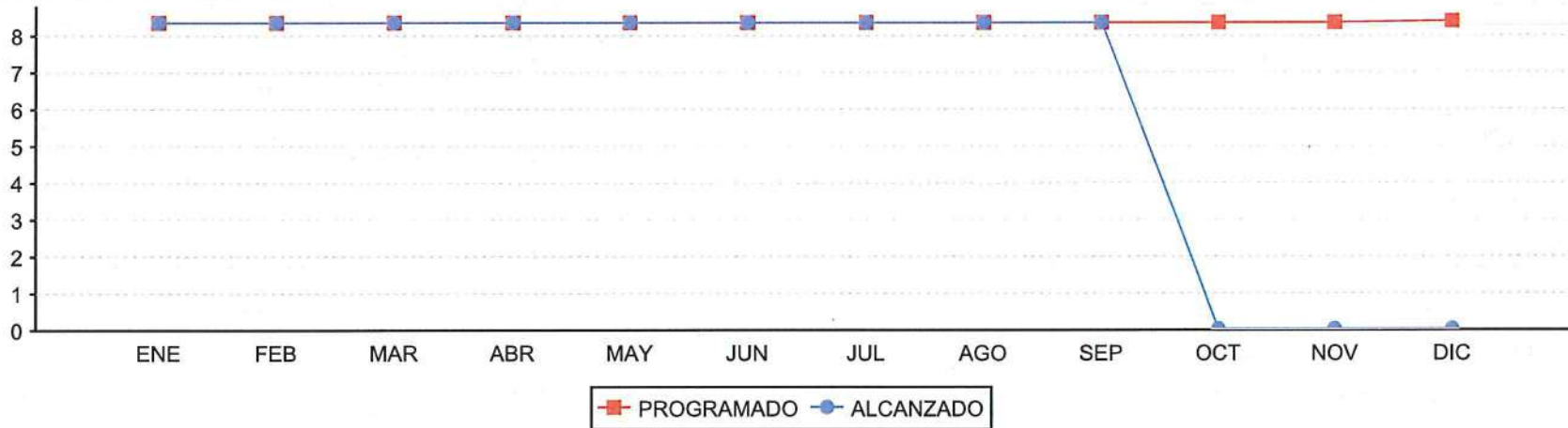
DEPENDENCIA: 54. INSTITUTO TLAXCALTECA DE LA JUVENTUD

TIPO DE INDICADOR: DE GESTIÓN

PROYECTO: 20 / 0K. JUVENTUDES TRANSFORMADORAS

DIMENSIÓN QUE ATIENDE: EFICIENCIA

**COMPORTAMIENTO DEL INDICADOR**



ELABORÓ	RESPONSABLE DEL PROYECTO	AUTORIZÓ
JOSÉ ÁNGEL MARTÍNEZ DE LA FUENTE JEFE DE DEPARTAMENTO DE ADMINISTRACIÓN Y FINANZAS	LIC. LUCERO MORALES TZOMPA DIRECTORA DEL INSTITUTO TLAXCALTECA DE LA JUVENTUD	LIC. LUCERO MORALES TZOMPA DIRECTORA GENERAL DEL ITJ

**GOBIERNO DEL ESTADO DE TLAXCALA**  
**SECRETARÍA DE FINANZAS**  
**REPORTE DE VARIABLE**

**ESTRUCTURA PROGRAMÁTICA**

**DEPENDENCIA:** 54-INSTITUTO TLAXCALTECA DE LA JUVENTUD **TIPO DE INDICADOR:** DE GESTIÓN

**PROYECTO:** 20-JUVENTUDES TRANSFORMADORAS **DIMENSIÓN QUE ATIENDE:** EFICIENCIA

**OBJETIVOS:** 868- OTORGAR APOYOS A ORGANIZACIONES JUVENILES DEL ESTADO DE TLAXCALA **UNIDAD DE MEDIDA:** PORCENTAJE

**INDICADOR:** 1268-PORCENTAJE DE APOYOS A ORGANIZACIONES JUVENILES OTORGADOS

**MEDIO DE VERIFICACIÓN:** INFORMACIÓN EN RESGUARDO DEL DEPARTAMENTO ADMINISTRATIVO <https://transparenciatlaxcala.gob.mx/index.php?>

**VARIABLE:** NÚMERO DE APOYOS A ORGANIZACIONES JUVENILES OTORGADOS

	ENE	FEB	MAR	ABR	MAY	JUN	JUL	AGO	SEP	OCT	NOV	DIC
<b>PROGRAMADO</b>	0.00	0.00	4.00	0.00	0.00	0.00	0.00	4.00	4.00	0.00	4.00	0.00
<b>ALCANZADO</b>	0.00	0.00	0.00	0.00	0.00	0.00	0.00	4.00	4.00	0.00	0.00	0.00
<b>% DE AVANCE</b>	0.00	0.00	0.00	0.00	0.00	0.00	0.00	100.00	100.00	0.00	0.00	0.00

<b>ELABORÓ</b>	<b>RESPONSABLE DEL PROYECTO</b>	<b>AUTORIZO</b>
<b>JOSÉ ÁNGEL MARTÍNEZ DE LA FUENTE</b> JEFE DE DEPARTAMENTO DE ADMINISTRACIÓN Y FINANZAS	<b>LIC. LUCERO MORALES TZOMPA</b> DIRECTORA DEL INSTITUTO TLAXCALTECA DE LA JUVENTUD	<b>LIC. LUCERO MORALES TZOMPA</b> DIRECTORA GENERAL DEL ITJ



**ESTRUCTURA ADMINISTRATIVA Y PROGRAMÁTICA**

**DEPENDENCIA:** 54. INSTITUTO TLAXCALTECA DE LA JUVENTUD

**TIPO DE INDICADOR:** DE GESTIÓN

**PROYECTO:** 20 / 0K. JUVENTUDES TRANSFORMADORAS

**DIMENSIÓN QUE ATIENDE:** EFICIENCIA

**OBJETIVO:** 868. OTORGAR APOYOS A ORGANIZACIONES JUVENILES DEL ESTADO DE TLAXCALA

**FRECUENCIA DEL INDICADOR:** OTRO PERIODO

**INDICADOR:** 1268. PORCENTAJE DE APOYOS A ORGANIZACIONES JUVENILES OTORGADOS

**UNIDAD DE MEDIDA:** PORCENTAJE

**MÉTODO DE CÁLCULO**

(NÚMERO DE APOYOS A ORGANIZACIONES JUVENILES OTORGADOS/TOTAL DE APOYOS A ORGANIZACIONES JUVENILES PROGRAMADOS)\*100

**ESTRUCTURA DEL INDICADOR**

TIPO	ELEMENTO	DESCRIPCIÓN	VALOR	UNIDAD DE MEDIDA
VARIABLE	NAOJO	NÚMERO DE APOYOS A ORGANIZACIONES JUVENILES OTORGADOS	4.00	APOYO
CONSTANTE	TAOJP	TOTAL DE APOYOS A ORGANIZACIONES JUVENILES PROGRAMADOS	16.00	APOYO

	ENE	FEB	MAR	ABR	MAY	JUN	JUL	AGO	SEP	OCT	NOV	DIC
<b>PROGRAMADO</b>	0.00	0.00	25.00	0.00	0.00	0.00	0.00	25.00	25.00	0.00	25.00	0.00
<b>EVALUADO</b>	0.00	0.00	0.00	0.00	0.00	0.00	0.00	25.00	25.00	0.00	0.00	0.00





FICHA DE AVANCE DE INDICADOR

**ESTRUCTURA ADMINISTRATIVA Y PROGRAMÁTICA**

DEPENDENCIA: 54. INSTITUTO TLAXCALTECA DE LA JUVENTUD

TIPO DE INDICADOR: DE GESTIÓN

PROYECTO: 20 / 0K. JUVENTUDES TRANSFORMADORAS

DIMENSIÓN QUE ATIENDE: EFICIENCIA

**COMPORTAMIENTO DEL INDICADOR**



ELABORÓ	RESPONSABLE DEL PROYECTO	AUTORIZO
JOSÉ ÁNGEL MARTÍNEZ DE LA FUENTE JEFE DE DEPARTAMENTO DE ADMINISTRACIÓN Y FINANZAS	LIC. LUCERO MORALES TZOMPA DIRECTORA DEL INSTITUTO TLAXCALTECA DE LA JUVENTUD	LIC. LUCERO MORALES TZOMPA DIRECTORA GENERAL DEL ITJ

**GOBIERNO DEL ESTADO DE TLAXCALA**  
**SECRETARÍA DE FINANZAS**  
**REPORTE DE VARIABLE**

**ESTRUCTURA PROGRAMÁTICA**

**DEPENDENCIA:** 54-INSTITUTO TLAXCALTECA DE LA JUVENTUD **TIPO DE INDICADOR:** DE GESTIÓN

**PROYECTO:** 20-JUVENTUDES TRANSFORMADORAS **DIMENSIÓN QUE ATIENDE:** EFICIENCIA

**OBJETIVOS:** 869-DESARROLLAR CAMPAÑAS PUBLICITARIAS DE APOYO AL EJERCICIO DE LOS DERECHOS DE LOS JÓVENES DEL ESTADO **UNIDAD DE MEDIDA:** PORCENTAJE

**INDICADOR:** 1274-PORCENTAJE DE CAMPAÑAS PUBLICITARIAS DE APOYO AL EJERCICIO DE LOS DERECHOS DE LOS JÓVENES REALIZADAS

**MEDIO DE VERIFICACIÓN:** INFORMACIÓN EN RESGUARDO DEL DEPARTAMENTO ADMINISTRATIVO <https://transparencia.tlaxcala.gob.mx/index.php?>

**VARIABLE:** NÚMERO DE CAMPAÑAS PUBLICITARIAS DE APOYO AL EJERCICIO DE LOS DERECHOS DE LOS JÓVENES REALIZADAS

	ENE	FEB	MAR	ABR	MAY	JUN	JUL	AGO	SEP	OCT	NOV	DIC
<b>PROGRAMADO</b>	1.00	1.00	1.00	1.00	1.00	1.00	1.00	1.00	1.00	1.00	1.00	1.00
<b>ALCANZADO</b>	1.00	1.00	1.00	1.00	1.00	1.00	1.00	1.00	1.00	0.00	0.00	0.00
<b>% DE AVANCE</b>	100.00	100.00	100.00	100.00	100.00	100.00	100.00	100.00	100.00	0.00	0.00	0.00

ELABORÓ	RESPONSABLE DEL PROYECTO	AUTORIZO
JOSÉ ÁNGEL MARTÍNEZ DE LA FUENTE JEFE DE DEPARTAMENTO DE ADMINISTRACIÓN Y FINANZAS	LIC. LUCERO MORALES TZOMPA DIRECTORA DEL INSTITUTO TLAXCALTECA DE LA JUVENTUD	LIC. LUCERO MORALES TZOMPA DIRECTORA GENERAL DEL ITJ

**FICHA DE AVANCE DE INDICADOR**

**ESTRUCTURA ADMINISTRATIVA Y PROGRAMÁTICA**

**DEPENDENCIA:** 54. INSTITUTO TLAXCALTECA DE LA JUVENTUD

**TIPO DE INDICADOR:** DE GESTIÓN

**PROYECTO:** 20 / 0K. JUVENTUDES TRANSFORMADORAS

**DIMENSIÓN QUE ATIENDE:** EFICIENCIA

**OBJETIVO:** 869. DESARROLLAR CAMPAÑAS PUBLICITARIAS DE APOYO AL EJERCICIO DE LOS DERECHOS DE LOS JÓVENES DEL ESTADO

**FRECUENCIA DEL INDICADOR:** MENSUAL

**INDICADOR:** 1274. PORCENTAJE DE CAMPAÑAS PUBLICITARIAS DE APOYO AL EJERCICIO DE LOS DERECHOS DE LOS JÓVENES REALIZADAS

**UNIDAD DE MEDIDA:** PORCENTAJE

**MÉTODO DE CÁLCULO**

(NÚMERO DE CAMPAÑAS PUBLICITARIAS DE APOYO AL EJERCICIO DE LOS DERECHOS DE LOS JÓVENES REALIZADAS/TOTAL DE CAMPAÑAS PUBLICITARIAS DE APOYO AL EJERCICIO DE LOS DERECHOS DE LOS JÓVENES PROGRAMADAS)\*100

**ESTRUCTURA DEL INDICADOR**

TIPO	ELEMENTO	DESCRIPCIÓN	VALOR	UNIDAD DE MEDIDA
VARIABLE	NCPAEDJR	NÚMERO DE CAMPAÑAS PUBLICITARIAS DE APOYO AL EJERCICIO DE LOS DERECHOS DE LOS JÓVENES REALIZADAS	1.00	CAMPAÑA
CONSTANTE	TCPAEDJP	TOTAL DE CAMPAÑAS PUBLICITARIAS DE APOYO AL EJERCICIO DE LOS DERECHOS DE LOS JÓVENES PROGRAMADAS	12.00	CAMPAÑA

	ENE	FEB	MAR	ABR	MAY	JUN	JUL	AGO	SEP	OCT	NOV	DIC
<b>PROGRAMADO</b>	8.33	8.33	8.33	8.33	8.33	8.33	8.33	8.33	8.33	8.33	8.33	8.37
<b>EVALUADO</b>	8.33	8.33	8.33	8.33	8.33	8.33	8.33	8.33	8.33	0.00	0.00	0.00



**FICHA DE AVANCE DE INDICADOR**

**ESTRUCTURA ADMINISTRATIVA Y PROGRAMÁTICA**

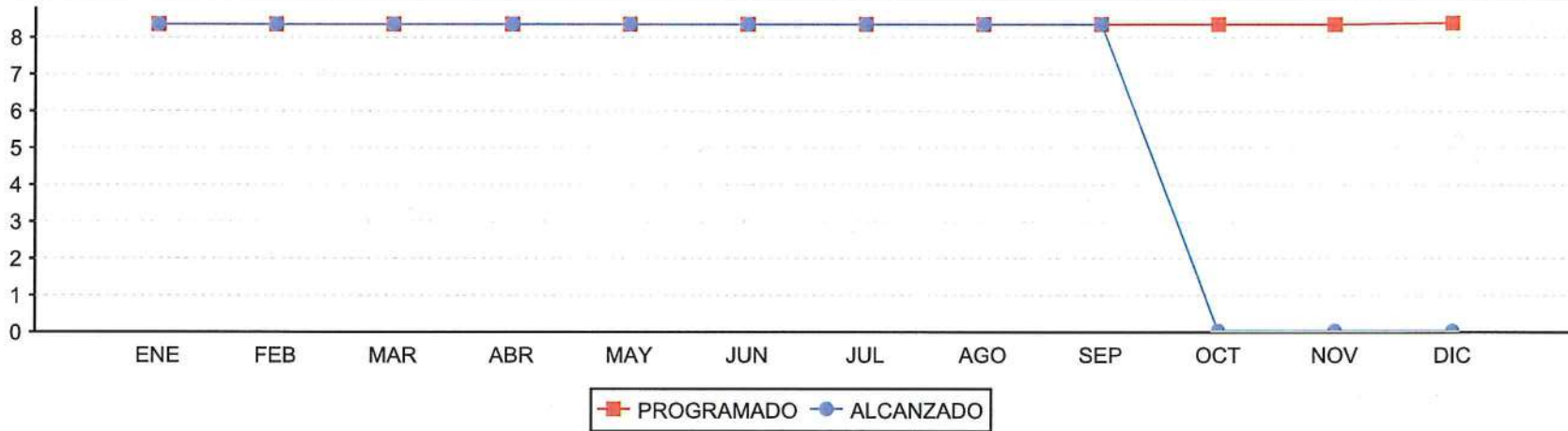
**DEPENDENCIA:** 54. INSTITUTO TLAXCALTECA DE LA JUVENTUD

**TIPO DE INDICADOR:** DE GESTIÓN

**PROYECTO:** 20 / 0K. JUVENTUDES TRANSFORMADORAS

**DIMENSIÓN QUE ATIENDE:** EFICIENCIA

**COMPORTAMIENTO DEL INDICADOR**



ELABORÓ	RESPONSABLE DEL PROYECTO	AUTORIZO
JOSÉ ÁNGEL MARTÍNEZ DE LA FUENTE	LIC. LUCERO MORALES TZOMPA	LIC. LUCERO MORALES TZOMPA
JEFE DE DEPARTAMENTO DE ADMINISTRACIÓN Y FINANZAS	DIRECTORA DEL INSTITUTO TLAXCALTECA DE LA JUVENTUD	DIRECTORA GENERAL DEL ITJ